

# PARTS LIST

# *DVK* SERIES

Industrial Sewing Machines

*DVK1702B*

*DVK1702P,PMD*

*B2000C (DVK1702BK)*

*B2000PC (DVK1702PBK)*

*DVK1701EHD*

*DVK1702EHD*

*DVK1702MLH*

2007年7月第10版発行

Tenth edition : July 2007

No. 070083

**KANSAI**  
SPECIAL<sup>®</sup>

パーツブック御利用に際して

- このパーツブックは、2007年7月製造中のDVKシリーズのデータに基づいて作成されたものです。
- 各機構別に収録され、左側のページに分解イラスト図、右側のページに部品番号、名称、及び数量が記載されています。
- この本の最後に部品番号インデックスを記載しています。部品番号からの図解、名称の検索に御利用下さい。
- 部品は、予告なく変更される場合がありますので、あらかじめ御了承下さい。

INTRODUCTION

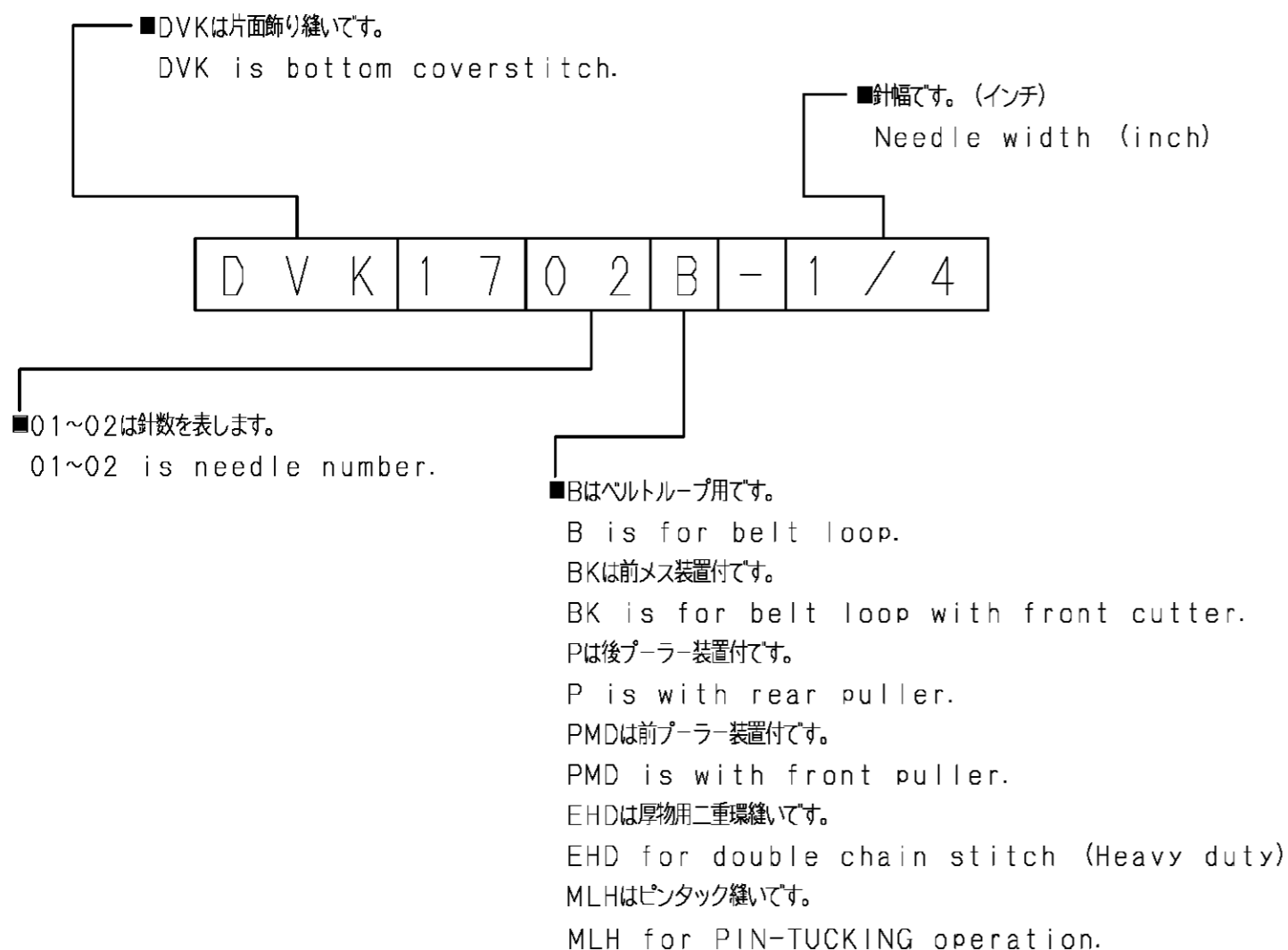
- This parts book is based on data current JULY 2007.
- Each mechanism is arranged on facing pages. You will find listed for parts number, names, and quantities.
- A parts number index is attached to the back of this book for convenience.
- Parts are subject to change without notice.

目次 CONTENTS

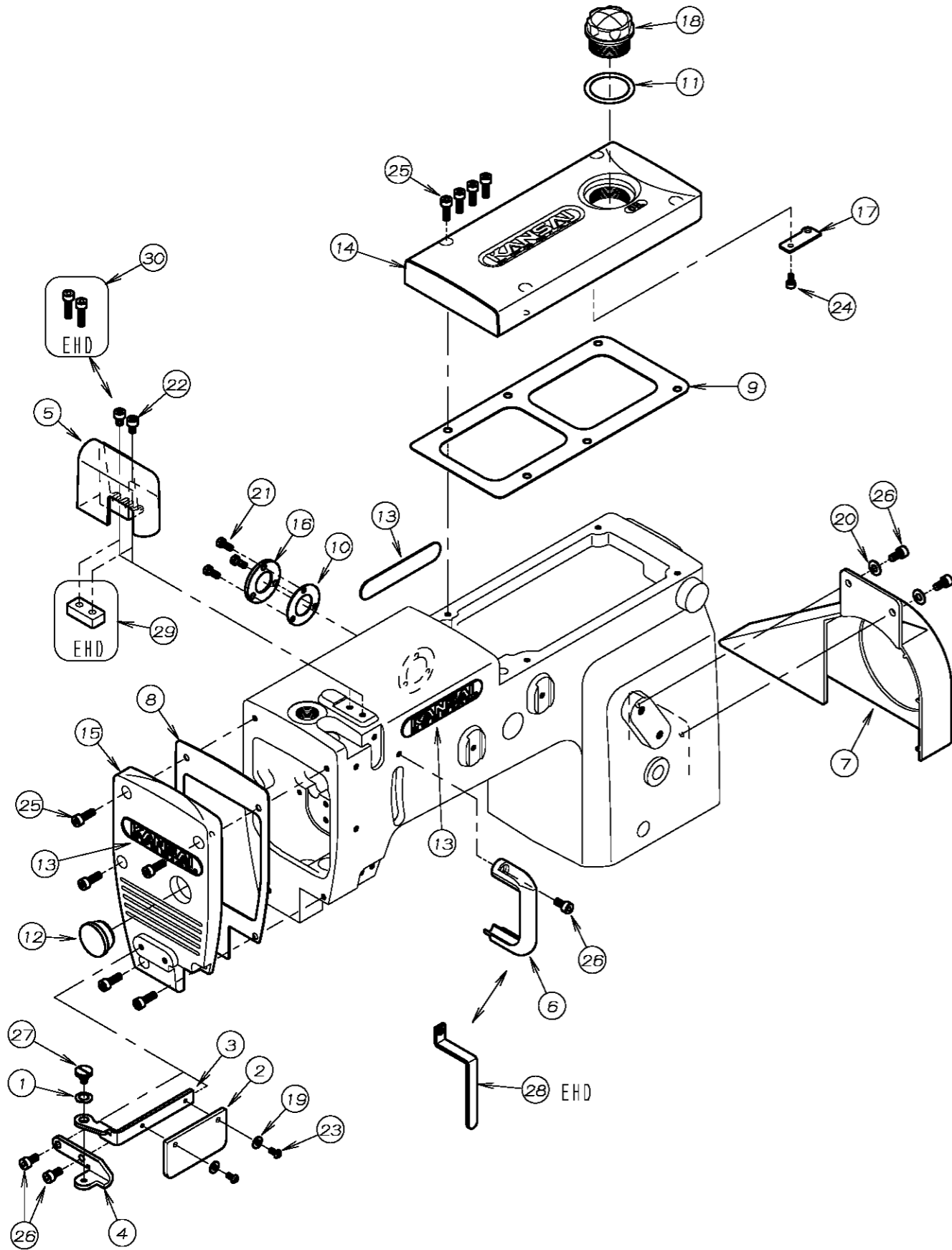
1. フレーム関係 (1)	FRAME ASSEMBLY (1)	1-2
2. フレーム関係 (2)	FRAME ASSEMBLY (2)	3-4
3. 糸調子機構	THREAD TENSION MECHANISM	5-6
4. プッシュ機構	BUSHING	7-8
5. 針棒、弓機構	NEEDLE BAR & LEVER MECHANISM	9-10
6. 下軸機構	CRANKSHAFT MECHANISM	11-12
7. 送り機構	FEED MECHANISM	13-14
8. ルーパー機構	LOOPER MECHANISM	15-16
9. 押え上げ機構	PRESSER FOOT MECHANISM	17-18
10. 給油機構	LUBRICATION MECHANISM	19-20
11. 後プラー機構 (P, PMD)	REAR PULLER MECHANISM (P, PMD)	21-22
12. 後プラー機構 (P, PMD)	REAR PULLER MECHANISM (P, PMD)	23-24
13. 前プラー機構	METERING DEVICE MECHANISM	25-26
14. BK専用部品 (1)	MODEL BK EXCLUSIVE PARTS	27-28
15. BK専用部品 (2)	MODEL BK EXCLUSIVE PARTS	29-30
16. EHD専用部品	MODEL EHD EXCLUSIVE PARTS	31-32
17. 糸調子機構 (1701EHD)	THREAD TENSION MECHANISM (1701EHD)	33-34
18. 1701EHD専用部品	MODEL 1701EHD EXCLUSIVE PARTS	35-36
19. 糸調子機構 (1702EHD)	THREAD TENSION MECHANISM (1702EHD)	37-38
20. 1702EHD専用部品	MODEL 1701EHD EXCLUSIVE PARTS	39-40
21. 糸立て及びテーブル	THREAD STAND AND TABLE	41-42
22. アクセサリー	ACCESSORIES	43-44
23. ゲージパーツ	GAUGE PARTS	45-46
24. ゲージパーツ	GAUGE PARTS	47-48
25. ゲージパーツ	GAUGE PARTS	49-50
26. ゲージ部品一覧表	GAUGE PARTS TABLE (2)	51

DVKシリーズ 表示方法

DVK SERIES INFORMATION



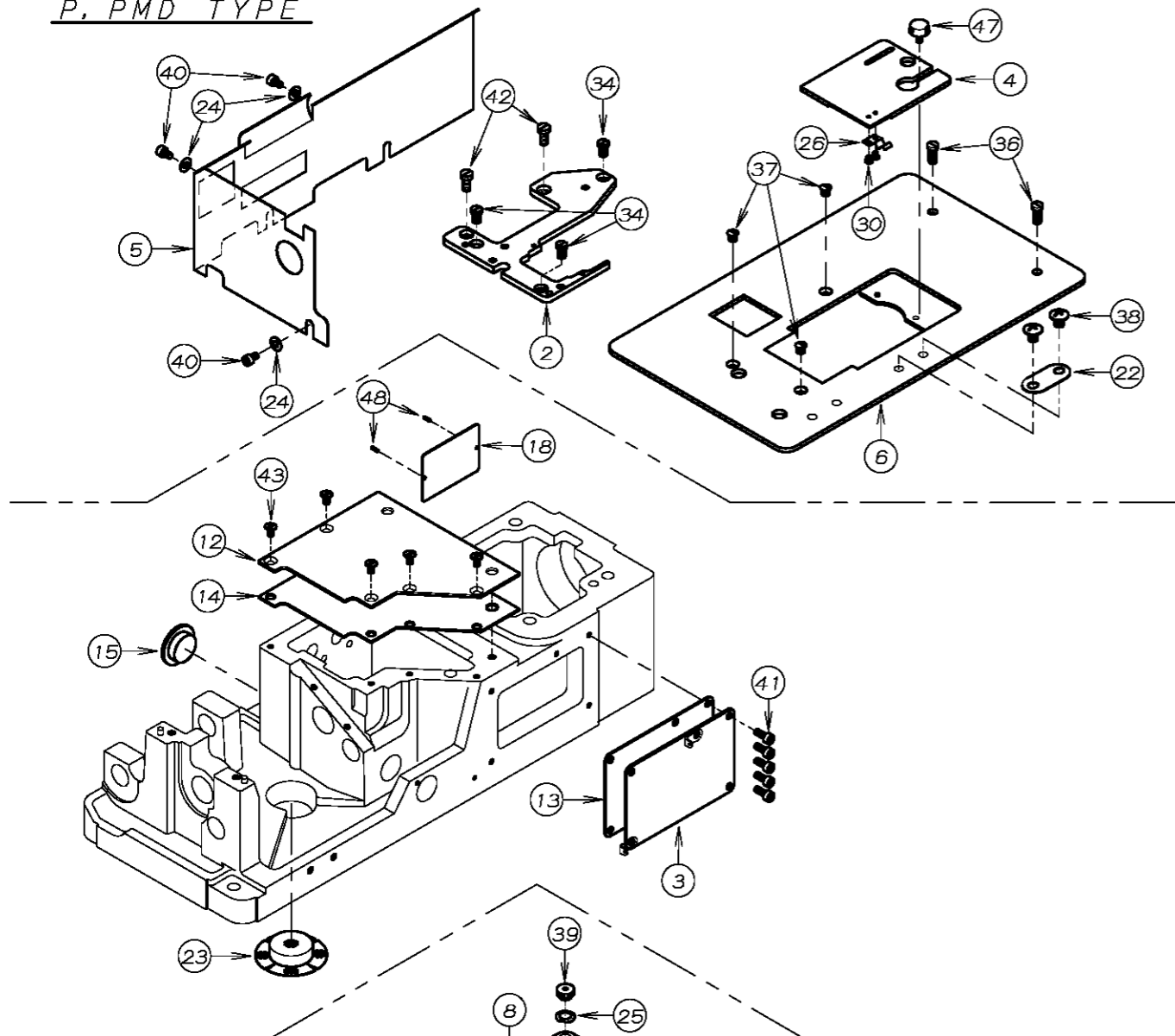
# 1. フレーム関係 (1) FRAME ASSEMBLY (1)



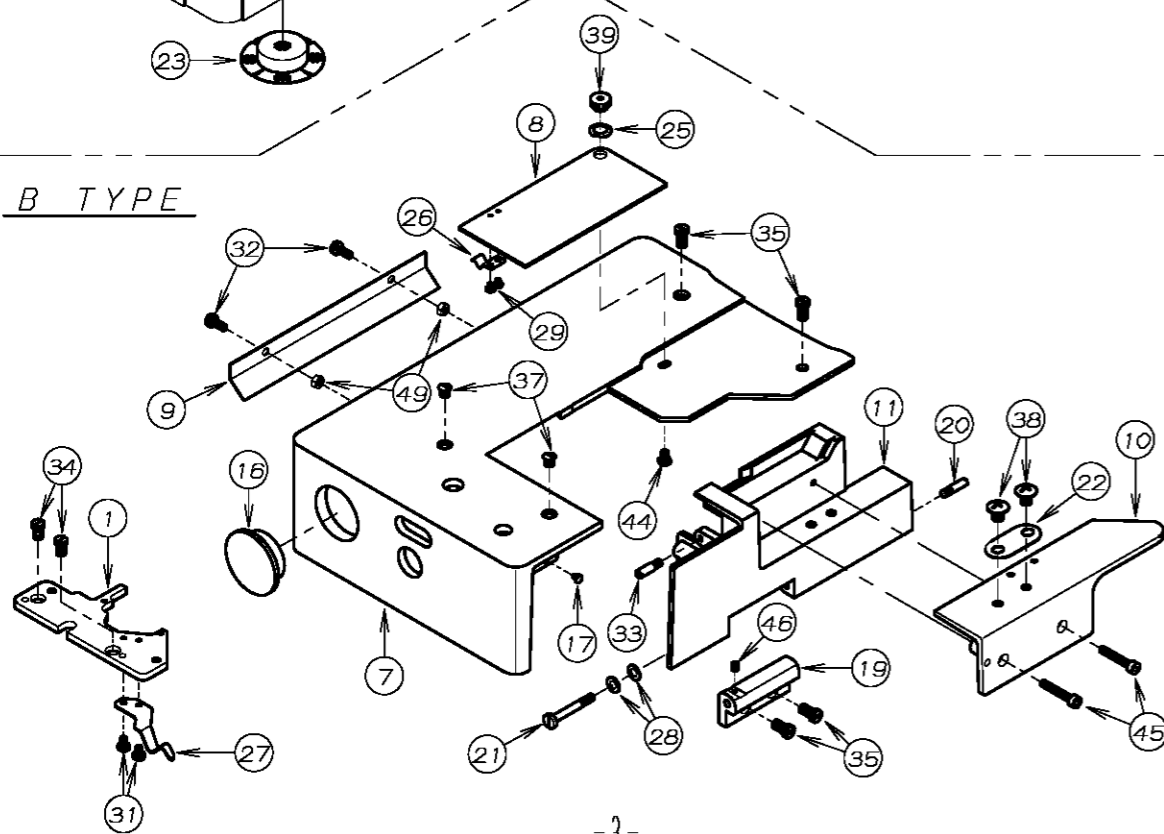
REF. NO.	PART NO.	品名	DESCRIPTION	Q'TY
01-01	02-119	波座金	WASHER	1
01-02	21-273	保護カバー	EYE GUARD	1
01-03	21-275	保護カバー取り付け板	BRACKET	1
01-04	21-276	保護カバーブラケット	BRACKET	1
01-05	21-934	針糸道カバー	COVER	1
01-06	21-935	弓糸道カバー	COVER	1
01-07	21-972	プーリーカバー	PULLEY COVER	1
01-08	23-157	ハッキング	GASKET	1
01-09	23-206	ハッキング F	GASKET	1
01-10	23-263	ハッキング C	GASKET C	1
01-11	23-285	O-リング	O RING	1
01-12	23-427	ゴム栓	PLUG	1
01-13	24-052	銘板	BRAND NAME PLATE	3
01-14	27-017	立ロッドカバー	TOP COVER	1
01-15	27-018	面板	HEAD COVER	1
01-16	39-108	油止め板 B	COVER	1
01-17	39-137	パイプサポート	PIPE SUPPORT	1
01-18	39-234	オイルポット	OIL POT	1
01-19	75-224	ワッシャー	WASHER	2
01-20	75-455	ワッシャー	WASHER	2
01-21	87-010	ネジ	SCREW	3
01-22	87-092	六角穴付きボルト	BOLT	2
01-23	87-099	ネジ	SCREW	2
01-24	87-123	六角穴付きボルト	BOLT	1
01-25	87-129	六角穴付きボルト	BOLT	9
01-26	87-177	六角穴付きボルト	BOLT	5
01-27	87-264	段ネジ	SCREW	1
01-28	21-712	弓糸道保護カバー	SAFETY PLATE	1
01-29	21-800	スレーサー	プレート	1
01-30	87-299	六角穴付きボルト	BOLT	2

## 2. フレーム関係 (2) FRAME ASSEMBLY (2)

P, PMD TYPE

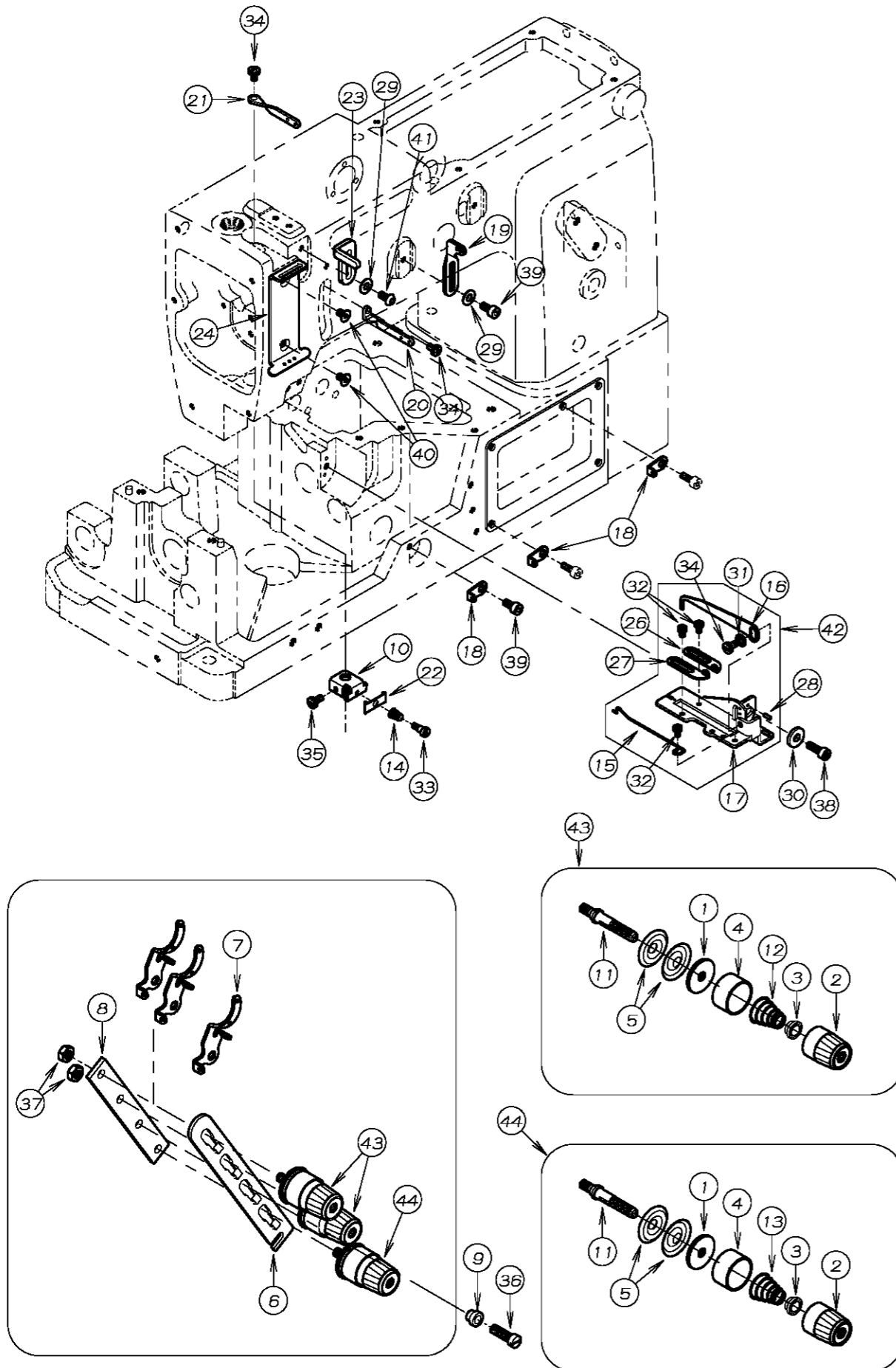


B TYPE



REF. NO.	PART NO.	品名	DESCRIPTION	Q'TY
02-01	14-030	針板土台	NEEDLE PLATE SUPPORT BRACKET	1
02-02	14-160	針板土台	NEEDLE SUPPORT BRACKET	1
02-03	21-137	前油カバー	FRONT COVER	1
02-04	21-227	差板	SLIDE COVER	1
02-05	21-366	横板カバー - B	COVER B	1
02-06	21-395	上カバー	UPPER COVER	1
02-07	21-781	上カバー	UPPER COVER	1
02-08	21-782	前カバー	FRONT BASE COVER	1
02-09	21-783	上カバー補助カバー	COVER	1
02-10	21-784	定規板	FRONT COVER PLATE	1
02-11	21-785	前カバー	FRONT COVER	1
02-12	21-897	上油カバー	COVER	1
02-13	23-137	パッキン	GASKET	1
02-14	23-229	上油カバーパッキン	GASKET	1
02-15	23-296	ゴム栓	PLUG	1
02-16	23-504	ゴム栓	PLUG	1
02-17	23-512	クッションゴム	CUSHION RUBBER	1
02-18	24-053	モデルステッカー	TYPE PLATE	1
02-19	25-226	前カバーヒンジ	HINGE	1
02-20	25-503	カバーヒンジネジ	SCREW	1
02-21	25-517	ヒンジネジ	SCREW	1
02-22	26-712	取付金具	WASHER	2
02-23	31-438	ネットフィルター	FILTER	1
02-24	75-455	ワッシャー	WASHER	3
02-25	75-528	波座金	WASHER	1
02-26	79-801	ハネ	SPRING	1
02-27	79-802	前カバー止めハネ	SPRING	1
02-28	79-922	皿ハネ	SPRING	2
02-29	84-117	ネジ	SCREW	2
02-30	84-163	ネジ	SCREW	2
02-31	84-361	ネジ	SCREW	2
02-32	87-209	ネジ	SCREW	2
02-33	84-706	段ネジ	SCREW	1
02-34	84-761	ネジ	SCREW	2~3
02-35	84-762	ネジ	SCREW	4
02-36	84-763	ネジ	SCREW	2
02-37	84-862	ネジ	SCREW	2~3
02-38	85-181	ネジ	SCREW	4
02-39	86-266	ナット	NUT	1
02-40	87-092	ネジ	SCREW	3
02-41	87-113	六角穴付きボルト	BOLT	5
02-42	87-278	ネジ	SCREW	2
02-43	05-061	ネジ	SCREW	5
02-44	87-266	ネジ	SCREW	1
02-45	87-285	六角穴付きボルト	BOLT	2
02-46	87-286	ネジ	SCREW	1
02-47	87-292	調節ネジ	SCREW	1
02-48	93-701	ピン	PIN	2
02-49	88-146	ナット	NUT	2

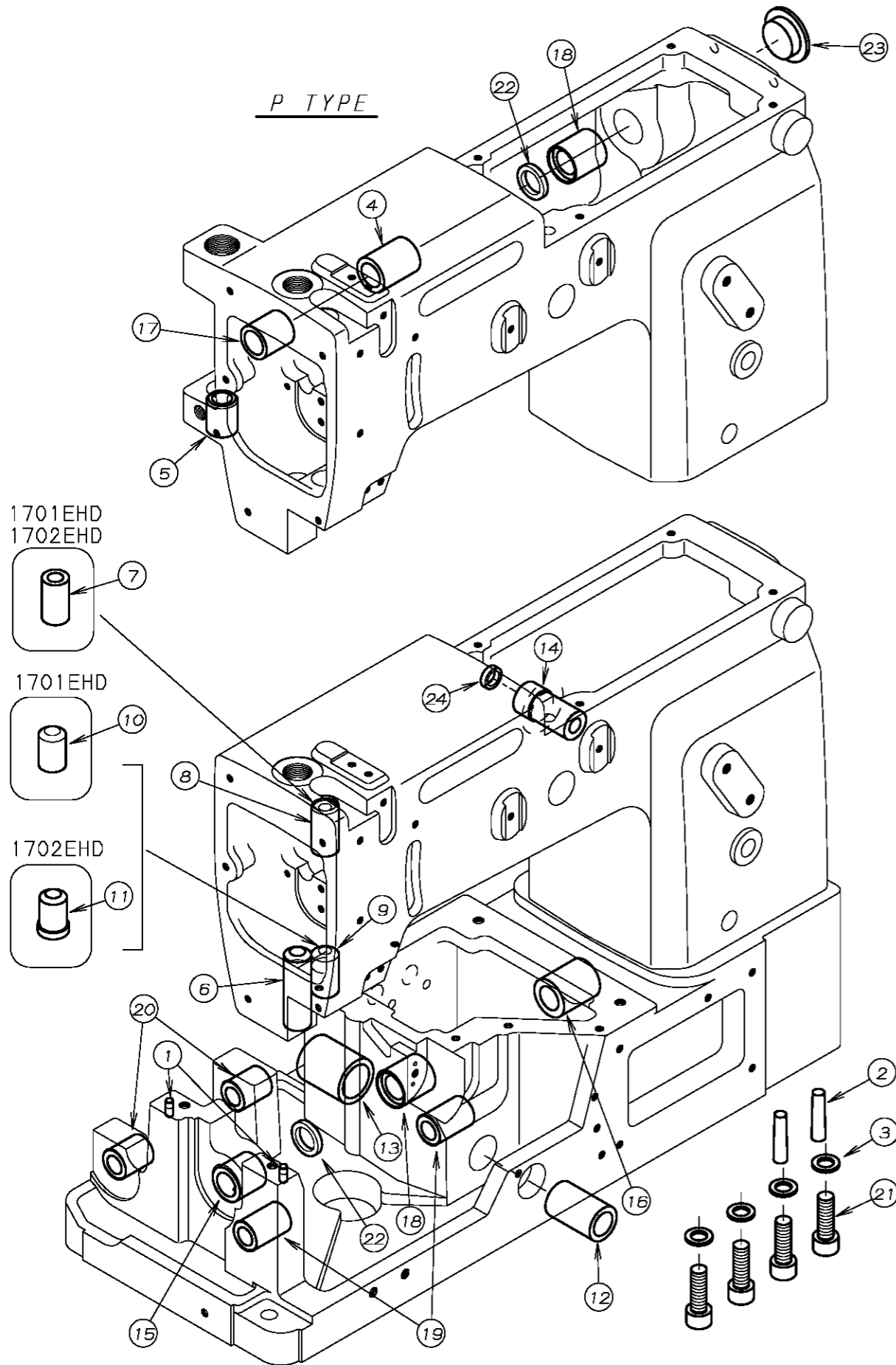
### 3. 糸調子機構 (1702) THREAD TENSION MECHANISM



REF. NO.	PART NO.	品名	DESCRIPTION	Q'TY
03-01	23-324	フェルト	FELT	3
03-02	41-101	チャンポン皿小ケース	THREAD TENSION NUT	3
03-03	41-105	チャンポン皿ラチェット	SPRING POST	3
03-04	41-107	大ケース	SPRING CUP	3
03-05	41-110	チャンポン皿	TENSION DISC	6
03-06	41-113	チャンポン皿調子板	TENSION POST SUPPORT	1
03-07	41-120	チャンポン皿糸道	THREAD EYELET	3
03-08	41-121	チャンポン調節元板	TENSION POST HOLDER	1
03-09	41-132	カラー B	COLLAR	1
03-10	41-312	針棒糸道台	BRACKET	1
03-11	41-510	調子棒	SCREW STUD	3
03-12	41-701	チャンポン調子バネ (強)	SPRING (HEAVY)	2
03-13	41-702	チャンポン調子バネ (弱)	SPRING (LIGHT)	1
03-14	41-721	ハネ	SPRING	1
03-15	43-335	下糸捌き下ピン	LOOPER THREAD RETAINER WIRE	1
03-16	43-344	下糸捌き (上)	THREAD GUIDE	1
03-17	43-346	下糸サバキ板	BRACKET	1
03-18	43-519	糸道	THREAD EYELET	3
03-19	45-101	糸道	THREAD EYELET	1
03-20	45-121	糸道	THREAD EYELET	1
03-21	45-131	糸道	THREAD EYELET	1
03-22	45-142	糸道	THREAD EYELET	1
03-23	45-429	上糸受け	THREAD TAKE-UP PLATE	1
03-24	45-441	上糸ガイド	THREAD EYELET	1
03-25				
03-26	47-131	糸道 (左)	THREAD EYELET	1
03-27	47-132	糸道 (右)	THREAD EYELET	1
03-28	71-191	ピン	PIN	2
03-29	75-455	ワッシャ	WASHER	2
03-30	75-456	ワッシャ	WASHER	1
03-31	75-468	ワッシャ	WASHER	1
03-32	84-161	ネジ	SCREW	3
03-33	84-171	段ネジ	SCREW	1
03-34	84-361	ネジ	SCREW	3
03-35	84-374	ネジ	SCREW	1
03-36	84-764	ネジ	SCREW	1
03-37	86-411	ナット	NUT	2
03-38	87-129	六角穴付きボルト	BOLT	1
03-39	87-177	六角穴付きボルト	BOLT	2
03-40	87-293	ネジ	SCREW	2
03-41	87-272	ネジ	SCREW	1
03-42	40-3810	下糸捌きセット	LOOPER THREAD EYELET ASS'Y	1
03-43	40-7370	チャンポン強セット	TENSION ASS'Y (HEAVY)	2
03-44	40-7380	チャンポン弱セット	TENSION ASS'Y (LIGHT)	1

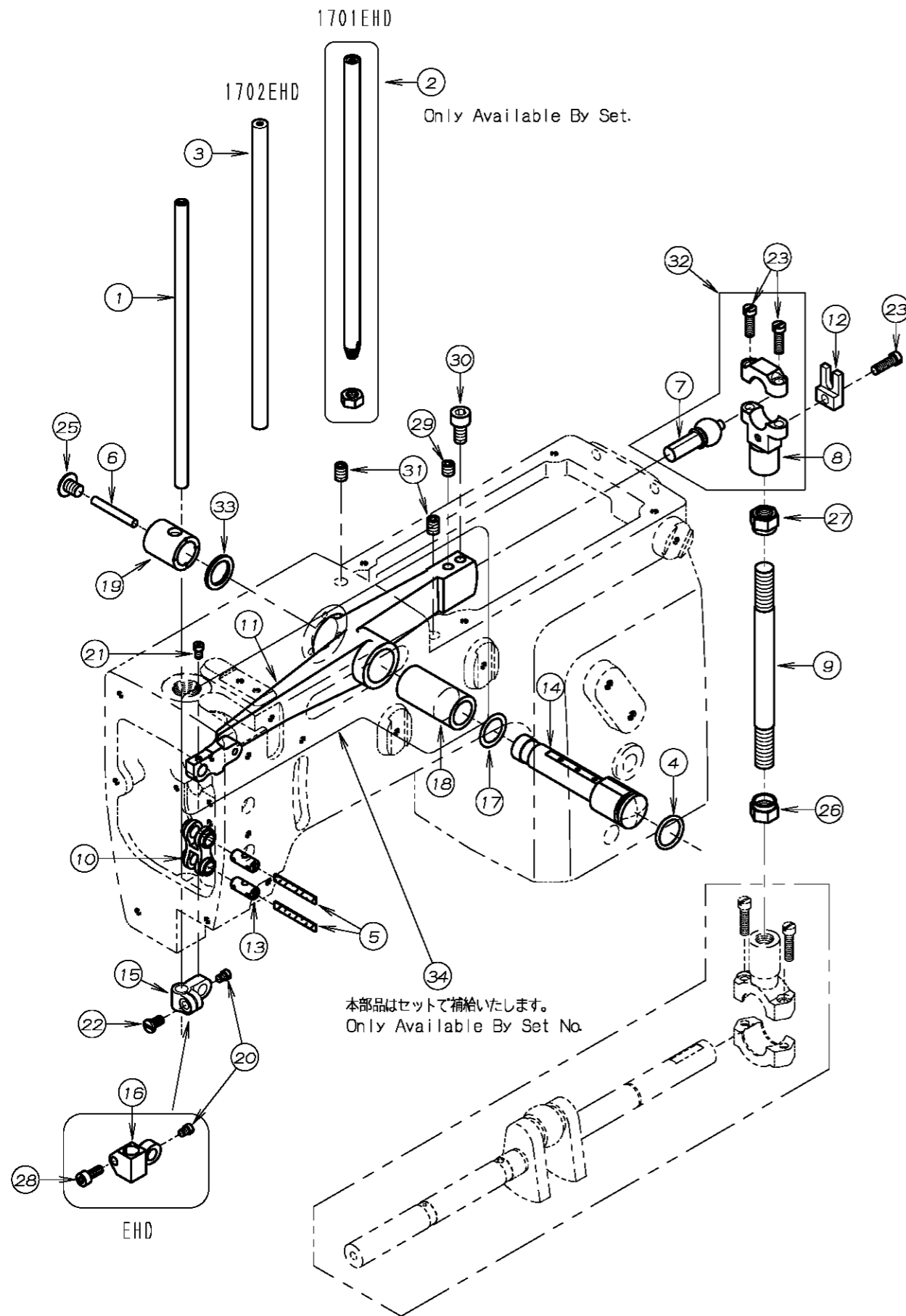


# 4. ブッシュ機構 BUSHING



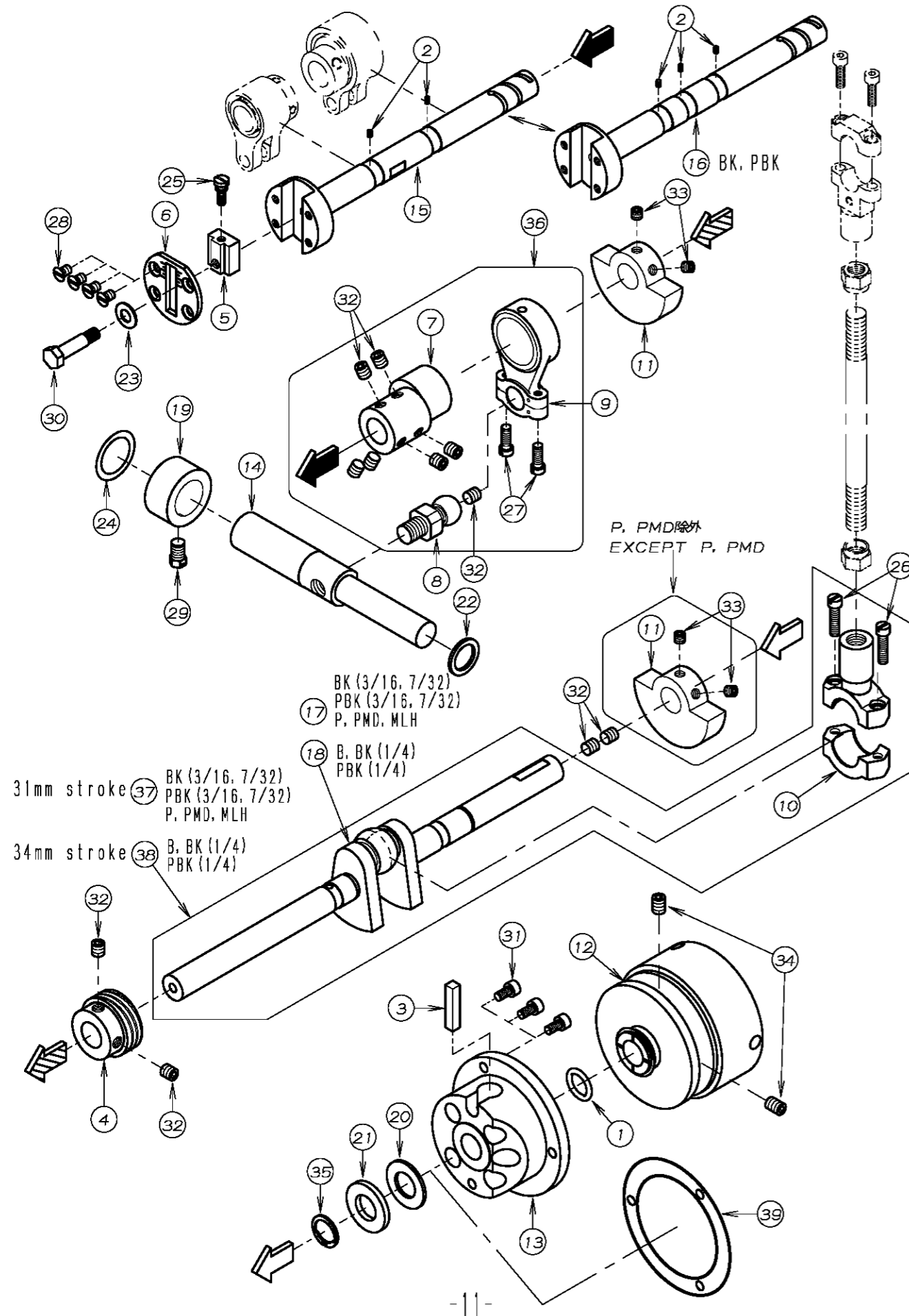
REF. NO.	PART NO.	品名	DESCRIPTION	Q'TY
04-01	71-255	ロックピン	PIN	2
04-02	71-262	テーパピン	PIN	2
04-03	75-436	ワッシャ	WASHER	4
04-04	81-109	ブッシュ	BUSHING	1
04-05	81-133	ブッシュ	BUSHING	1
04-06	81-153	ブッシュ	BUSHING	1
04-07	81-181	ブッシュ	BUSHING	1
04-08	81-183	針棒ブッシュ上	BUSHING	1
04-09	81-184	針棒ブッシュ下	BUSHING	1
04-10	81-202	針棒ブッシュ下	BUSHING	1
04-11	81-203	針棒ブッシュ(下)	BUSHING	1
04-12	81-236	ブッシュ	BUSHING	1
04-13	81-237	ブッシュ	BUSHING	1
04-14	81-256	ブッシュ	BUSHING	1
04-15	81-723	下シャフトブッシュ(前)	BUSHING	1
04-16	81-717	下シャフトブッシュ(後)	BUSHING	1
04-17	81-718	上シャフトブッシュ	BUSHING	1
04-18	81-720	ブッシュ	BUSHING	2
04-19	81-735	ブッシュ	BUSHING	2
04-20	81-753	ブッシュ	BUSHING	2
04-21	87-661	六角穴付きボルト	BOLT	4
04-22	94-214	オイルシール	OIL SEAL	2
04-23	23-296	ゴム栓	PLUG	1
04-24	94-231	オイルシール	OIL SEAL	1

# 5. 針棒, 弓機構 NEEDLE BAR MECHANISM



REF. NO.	PART NO.	品名	DESCRIPTION	Q'TY
05-01	11-704	針棒	NEEDLE BAR	1
05-02	11-713	針棒	NEEDLE BAR	1
05-03	11-720	針棒	NEEDLE BAR	1
05-04	23-195	O-リング	O-RING	1
05-05	23-341	フェルト	FELT	2
05-06	23-383	フェルト	FELT	1
05-07	61-711	立ロッド玉	CONNECTING ROD BALL	1
05-08	63-713	立ロッド (小)	BALL JOINT	1
05-09	65-302	上シャフト連結棒	CONNECTING BAR	1
05-10	66-111	連結メカネ	CONNECTING LINK	1
05-11	69-105	弓 E	NEEDLE LEVER E	1
05-12	69-120	ロッド 振れ止め	GUIDE	1
05-13	71-432	メカネピン	FEED ROCKER LINK PIN	2
05-14	71-933	弓ピン C	NEEDLE LEVER STUD	1
05-15	73-113	針棒クランプ	NEEDLE BAR CLAMP	1
05-16	73-115	針棒クランプ	NEEDLE BAR CLAMP	1
05-17	75-674	ワッシャ	WASHER	1
05-18	81-113	ブッシュ	BUSHING	1
05-19	81-412	ブッシュ	BUSHING	1
05-20	84-365	ネジ	SCREW	1
05-21	84-366	ネジ	SCREW	1
05-22	84-564	ネジ	SCREW	1
05-23	84-567	ネジ	SCREW	3
05-24				
05-25	85-181	ネジ	SCREW	1
05-26	86-741	ナット	NUT	1
05-27	86-742	ナット	NUT	1
05-28	87-113	六角穴付きボルト	BOLT	1
05-29	87-172	ネジ	SCREW	1
05-30	87-225	六角穴付きボルト	BOLT	1
05-31	87-242	ネジ	SCREW	2
05-32	60-3700	立ロッド (小) セット	CONNECTING ROD ASS'Y	1
05-33	75-332	ワッシャ	WASHER	1
05-34	69-1050-2	弓 (ワッシャ付)	NEEDLE LEVER (WITH BUSHING)	1

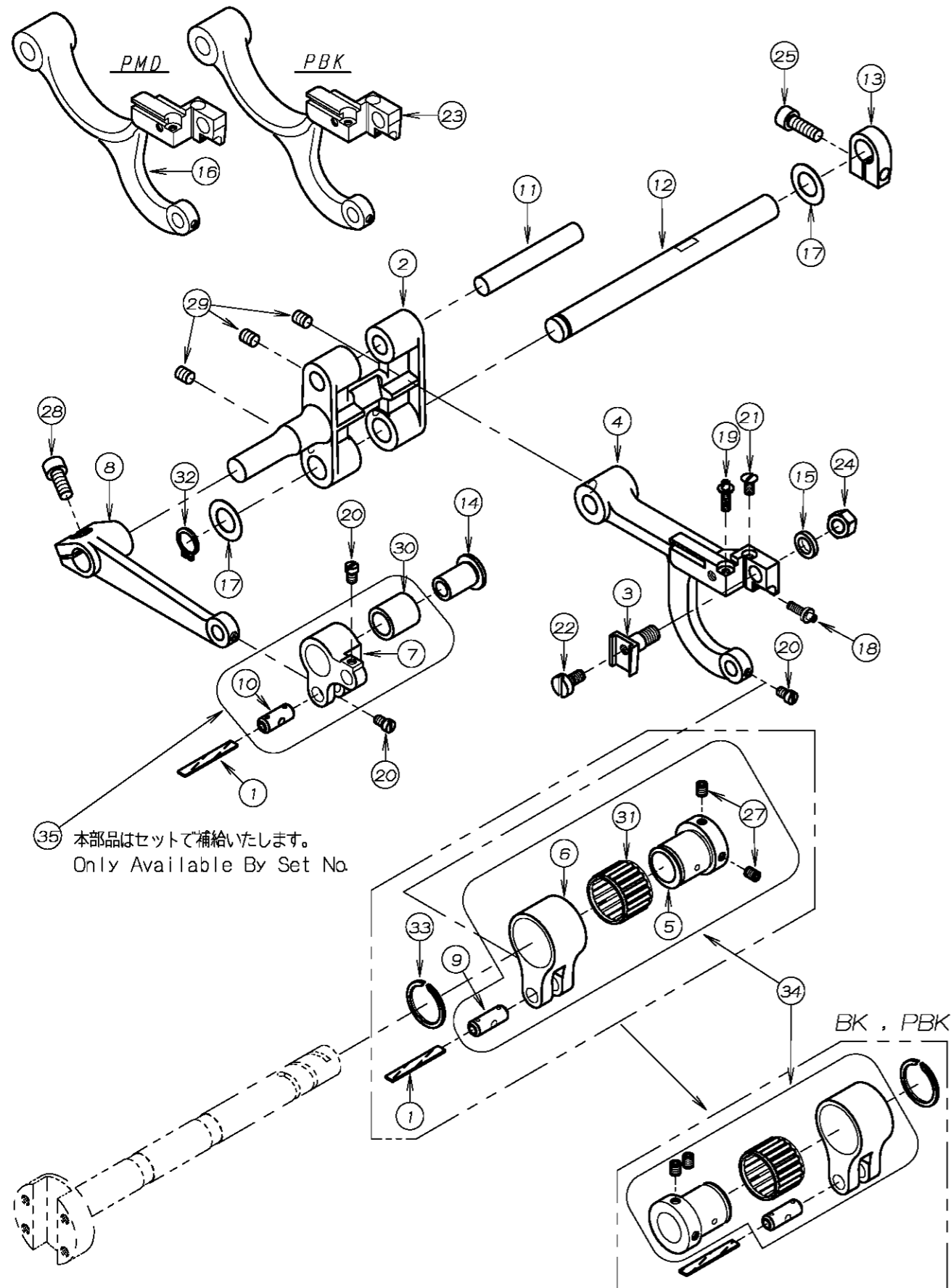
# 6. 下軸機構 CRANKSHAFT MECHANISM



REF. NO.	PART NO.	品名	DESCRIPTION	Q'TY
06-01	23-197	O-リング	O-RING	1
06-02	23-554	フェルト	FELT	2~3
06-03	23-384	フェルト	FELT	1
06-04	31-155	ポンプ駆動キア	OIL PUMP DRIVING WARM	1
06-05	51-017	送り調節ブロック	ADJUSTING BLOCK	1
06-06	51-031	メインシャフトヘッドプレート	PLATE	1
06-07	61-535	ルーパ-振元ロッドエキセン	LOOPER ECCENTRIC	1
06-08	61-723	ルーパ-振元ロッド玉	LOOPER DRIVING ECCENTRIC	1
06-09	63-517	ルーパ-振元ロッド	CONNECTING ROD	1
06-10	63-621	立ロッド(大)	BALL JOINT	1
06-11	69-141	クランクモーション	BALANCE WEIGHT	2
06-12	69-216	プーリー	PULLEY	1
06-13	69-305	フレンジ	FLANGE	1
06-14	71-612	ルーパ-振元シャフト	LOOPER DRIVING SHAFT	1
06-15	71-794	前下シャフト	MAIN SHAFT	1
06-16	71-795	前下シャフト	MAIN SHAFT	1
06-17	71-894	クランクシャフト(31)	CRANK SHAFT (31)	1
06-18	71-895	クランクシャフト(34)	CRANK SHAFT (34)	1
06-19	75-107	カラー	COLLAR	1
06-20	75-327	ワッシャ	WASHER	1
06-21	75-329	ワッシャ	WASHER	1
06-22	75-332	ワッシャ	WASHER	1
06-23	75-452	ワッシャ	WASHER	1
06-24	75-673	ワッシャ	WASHER	1
06-25	84-383	調節ネジ	SCREW	1
06-26	84-568	ネジ	SCREW	2
06-27	84-635	ネジ	SCREW	2
06-28	84-661	ネジ	SCREW	4
06-29	85-212	ボルト	BOLT	1
06-30	87-017	送り調節ブロック止めボルト	BOLT	1
06-31	87-177	六角穴付きボルト	BOLT	3
06-32	87-172	ネジ	SCREW	11
06-33	87-254	ネジ	SCREW	4
06-34	87-242	ネジ	SCREW	2
06-35	93-264	止め輪	RING	1
06-36	60-3761	ルーパ-振元ロッドセット	CONNECTING ROD ASS'Y	1
06-37	70-0370	クランクシャフトセット(31)	CRANK SHAFT ASS'Y (31)	1
06-38	70-0270	クランクシャフトセット(34)	CRANK SHAFT ASS'Y (34)	1
06-39	23-663	パッキン	GASKET	1

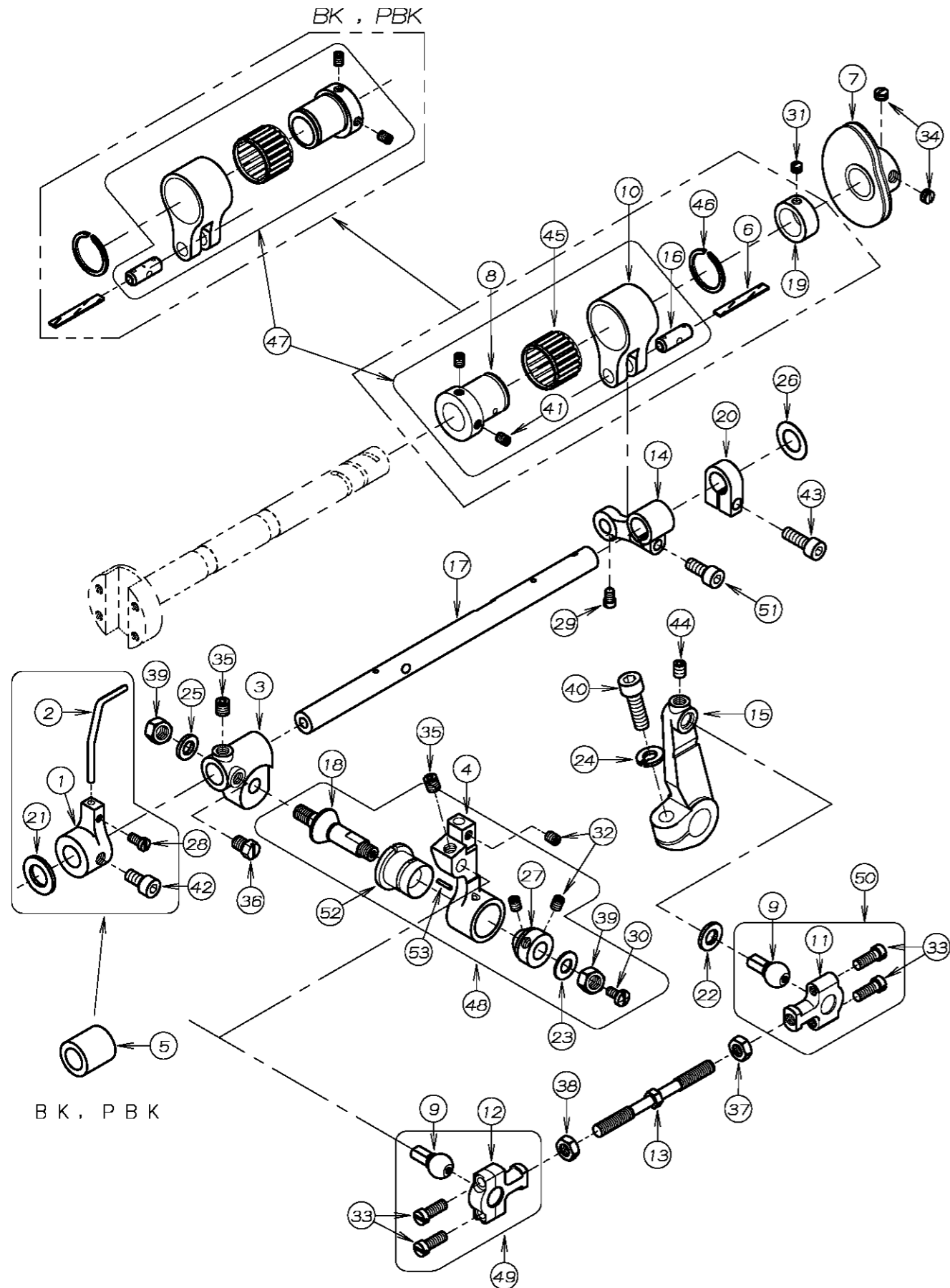


# 7. 送り機構 FEED MECHANISM



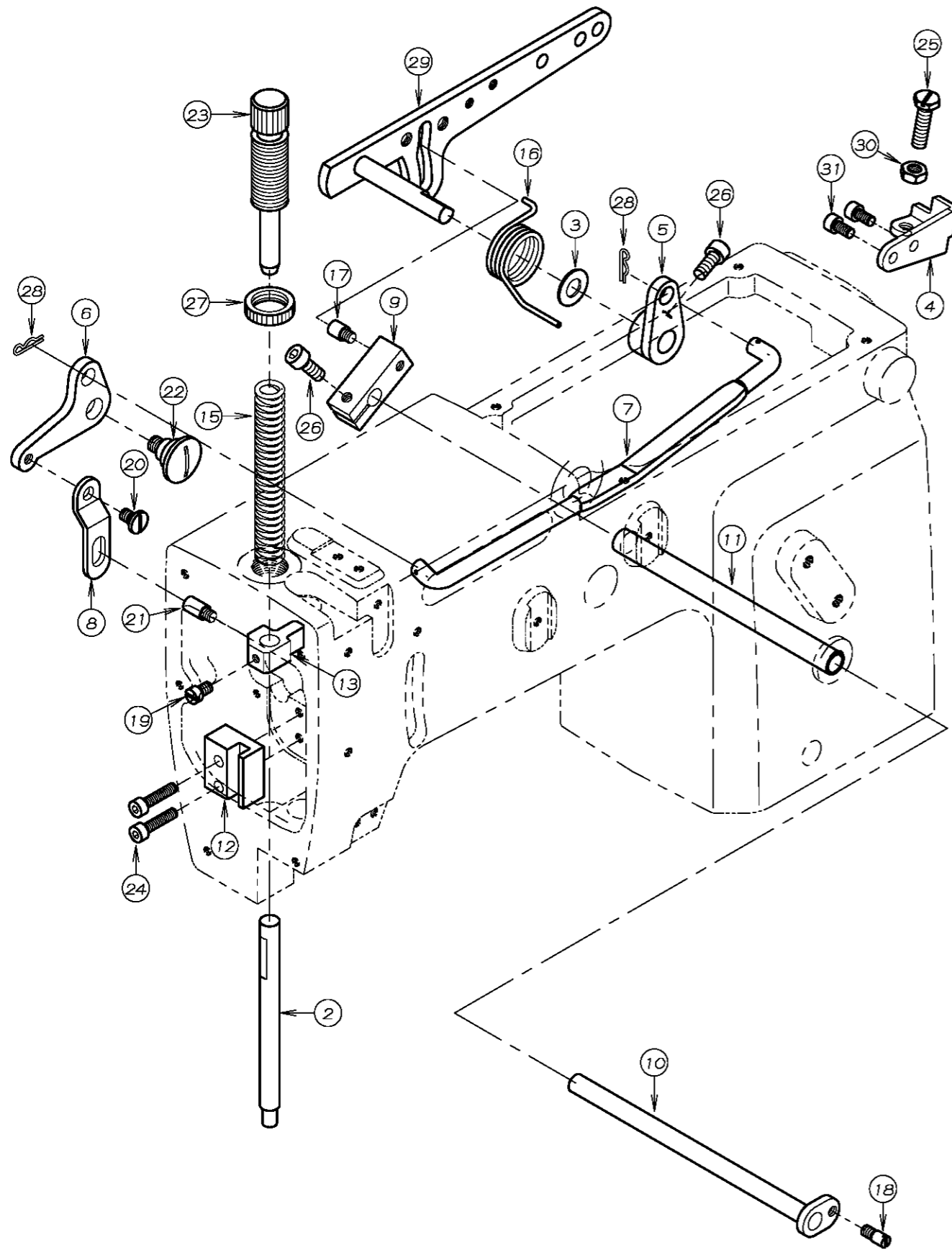
REF. NO.	PART NO.	品名	DESCRIPTION	Q'TY
07-01	23-341	フェルト	FELT	2
07-02	55-041	1枚送り元台	SINGLE FEED ROCKER ARM	1
07-03	55-051	送り歯取付台	FEED DOG HOLDER	1
07-04	55-176	送り土台	FEED ROCKER	1
07-05	61-322	針返しエキセン玉	FEED ECCENTRIC	1
07-06	63-232	エキセンタ <sup>ル</sup> マ	ECCENTRIC LINK	1
07-07	63-353	送りタ <sup>ル</sup> マ	FEED ROCKER LINK	1
07-08	67-311	送り連結レバ <sup>ー</sup> -A	FEED ROCKER ARM	1
07-09	71-431	ピン	PIN	1
07-10	71-432	メカ <sup>ネ</sup> ピン	FEED ROCKER LINK PIN	1
07-11	71-531	後送り歯取付シャフト	SHAFT	1
07-12	71-642	送り元台シャフト	FEED ROCKER ARM SHAFT	1
07-13	75-139	カラー	COLLAR	1
07-14	75-235	送りタ <sup>ル</sup> マローラー	ROLLER	1
07-15	75-381	ワッシャ	WASHER	1
07-16	55-155	送り土台	FEED ROCKER	1
07-17	75-675	ワッシャ	WASHER	2
07-18	84-176	調節ネジ <sup>ン</sup>	SCREW	1
07-19	84-177	調節ネジ <sup>ン</sup>	SCREW	1
07-20	84-366	ネジ <sup>ン</sup>	SCREW	3
07-21	84-464	ネジ <sup>ン</sup>	SCREW	1
07-22	84-588	ネジ <sup>ン</sup>	SCREW	1
07-23	55-156	送り土台	FEED ROCKER	1
07-24	86-501	ナット	NUT	1
07-25	87-245	六角穴付きボルト	BOLT	1
07-26				
07-27	87-181	ネジ <sup>ン</sup>	SCREW	2
07-28	87-252	六角穴付きボルト	BOLT	1
07-29	87-254	ネジ <sup>ン</sup>	SCREW	3
07-30	91-270	ニード <sup>ル</sup> ハ <sup>ー</sup> アリク <sup>ン</sup>	BEARING	1
07-31	91-406	ハ <sup>ー</sup> アリク <sup>ン</sup>	BEARING	1
07-32	93-261	Cリング	C-RING	1
07-33	93-406	ストップ <sup>リ</sup> ンク <sup>ン</sup>	C-RING	1
07-34	60-0900	0.9エキセンタ <sup>ル</sup> マセット	ECCENTRIC LINK ASS'Y	1
07-35	63-3530-2	送りタ <sup>ル</sup> マセット	FEED ROCKER LINK ASS'Y	1

# 8. ルーパ-機構 LOOPER MECHANISM (1)



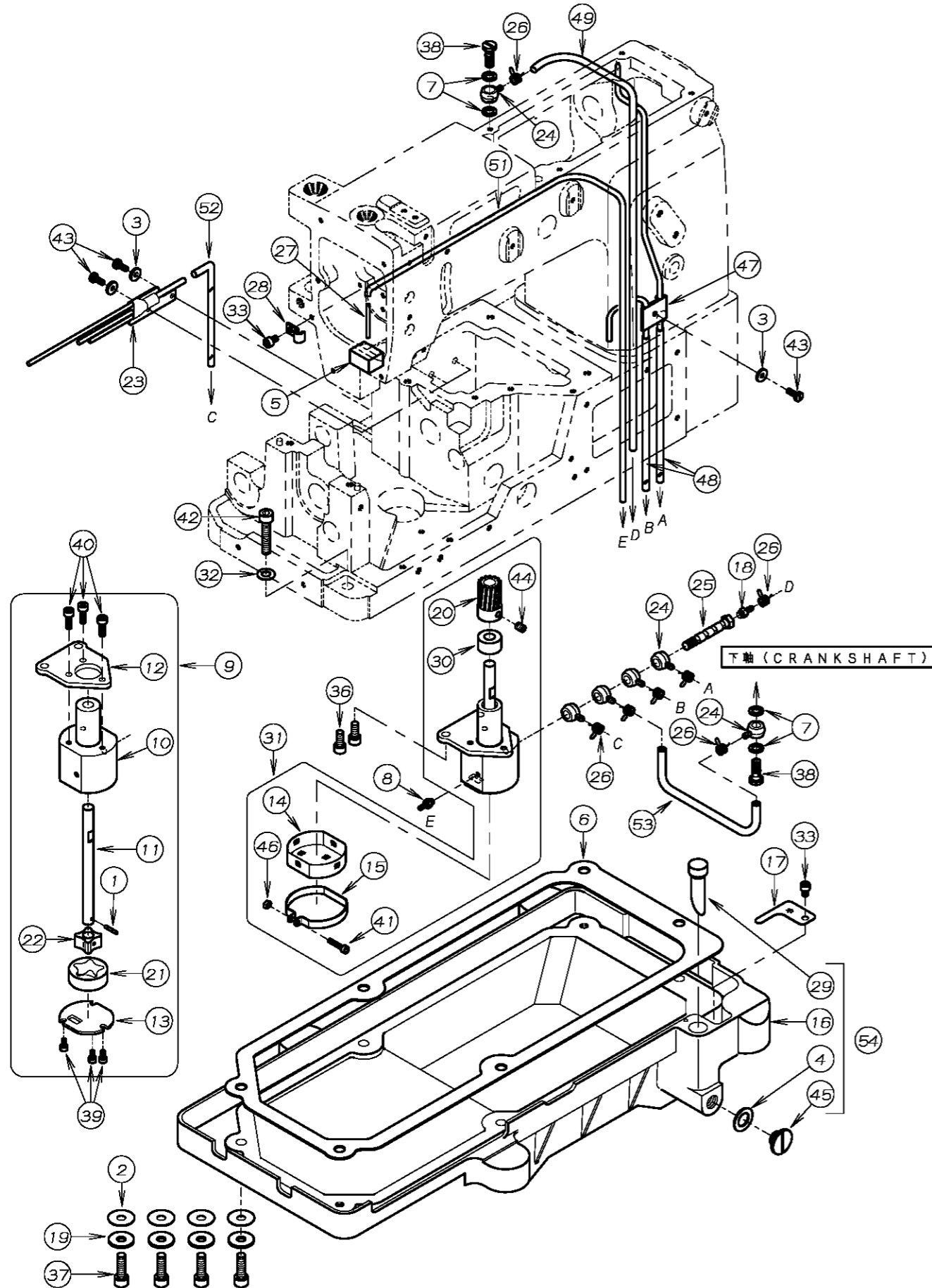
REF. NO.	PART NO.	品名	DESCRIPTION	Q'TY
08-01	18-722	針ガイドブラケット	NEEDLE GUIDE BRACKET	1
08-02	18-725	針ガイド	NEEDLE GUIDE	1
08-03	19-289	ルーパ-元台	LOOPER ROCKER	1
08-04	19-589	ルーパ-台	LOOPER HOLDER	1
08-05	19-292	スヘ-スカラー	COLLAR	1
08-06	23-341	フェルト	FELT	1
08-07	49-139	ハマグリ	LOOPER THREAD TAKE-UP CAM	1
08-08	61-312	針返しエキセン玉	LOOPER AVOID ECCENTRIC	1
08-09	61-513	ルーパ-振元ロッド玉	CONNECTING BALL	2
08-10	63-232	エキセンタルマ	ECCENTRIC LINK	1
08-11	63-811	連結ロッド右	BALL JOINT	1
08-12	63-812	連結ロッド左	BALL JOINT	1
08-13	65-435	連結棒	CONNECTING BAR	1
08-14	67-132	針返しタルマレバ-	LOOPER AVOID LEVER	1
08-15	67-229	ルーパ-振元レバ-	LOOPER DRIVING LEVER	1
08-16	71-431	ピン	PIN	1
08-17	71-561	ルーパ-台シャフト	LOOPER HOLDER SHAFT	1
08-18	71-901	ルーパ-台テーパ-ピン	TAPERD PIN	1
08-19	75-114	カラー	COLLAR	1
08-20	75-139	カラー	COLLAR	1
08-21	75-372	ワッシャ	WASHER	1
08-22	75-401	振止めワッシャ	WASHER	1
08-23	75-452	ワッシャ	WASHER	1
08-24	75-527	スプリングワッシャ	SPRING WASHER	1
08-25	75-552	ワッシャ	WASHER	1
08-26	75-675	ワッシャ	WASHER	1
08-27	81-401	ブッシュ	BUSHING	1
08-28	84-362	ネジ	SCREW	1
08-29	84-366	ネジ	SCREW	1
08-30	84-374	ネジ	SCREW	1
08-31	84-511	ネジ	SCREW	1
08-32	84-521	ネジ	SCREW	3
08-33	84-635	ネジ	SCREW	4
08-34	84-711	ネジ	SCREW	2
08-35	84-718	ネジ	SCREW	2
08-36	84-767	ネジ	SCREW	1
08-37	86-411	ナット	NUT	1
08-38	86-412	ナット	NUT	1
08-39	86-501	ナット	NUT	2
08-40	87-173	六角穴付きボルト	BOLT	1
08-41	87-181	ネジ	SCREW	2
08-42	87-213	六角穴付きボルト	BOLT	1
08-43	87-245	六角穴付きボルト	BOLT	1
08-44	87-254	ネジ	SCREW	1
08-45	91-406	ハ-アリング	BEARING	1
08-46	93-406	ストップリング	C-RING	1
08-47	60-0800	0.8エキセンタルマセット	ECCENTRIC LINK ASS'Y	1
08-48	10-9300	ルーパ-台セット	LOOPER HOLDER ASS'Y	1
08-49	60-3920	ルーパ-連結ロッドセット(左)	CONNECTING ROD ASS'Y (LEFT)	1
08-50	60-3910	ルーパ-連結ロッドセット(右)	CONNECTING ROD ASS'Y (RIGHT)	1
08-51	87-252	六角穴付きボルト	BOLT	1
08-52	19-587	ルーパ-台ブッシュ	LOOPER HOLDER BUSHING	1
08-53	91-106	ルーパ-台用ニードルローラ-	PIN	1

# 9 押え上げ機構 PRESSER FOOT MECHANISM



REF. NO.	PART NO.	品名	DESCRIPTION	Q'TY
09-01				
09-02	71-542	押え棒 (小)	PRESSER BAR (SMALL)	1
09-03	75-180	ワッシャ	WASHER	1
09-04	77-509	ブラケット	BRACKET	1
09-05	77-107	押え揚げ連結板	CONNECTING PLATE	1
09-06	77-109	巻ハネ止め板	LIFTER LEVER SPRING SUPPORTER	1
09-07	77-116	押え揚げ連結竿	LIFTER LEVER CONNECTING BAR	1
09-08	77-131	押え棒抱き連結板	PLATE	1
09-09	77-163	調子心棒止め具	BRACKET	1
09-10	77-164	押え揚げクランクシャフト	SHAFT	1
09-11	77-165	ハーフ	PIPE	1
09-12	77-516	押え棒ガイド	GUIDE	1
09-13	77-517	押え棒抱き	PRESSER BAR GUIDE	1
09-14				
09-15	79-121	押え調節ハネ	PRESSER BAR SPRING	1
09-16	79-550	巻ハネ	SPRING	1
09-17	84-561	ネジ	SCREW	1
09-18	84-562	段ネジ	SCREW	1
09-19	84-563	ネジ	SCREW	1
09-20	84-581	段ネジ	SCREW	1
09-21	84-551	ネジ	SCREW	1
09-22	85-201	段ネジ	SCREW	1
09-23	87-004	押え棒筒ネジ	SCREW	1
09-24	87-112	六角穴付きボルト	BOLT	2
09-25	84-813	ネジ	SCREW	1
09-26	87-252	六角穴付きボルト	BOLT	2
09-27	88-003	筒ネジナット	NUT	1
09-28	93-611	スナップピン	PIN	2
09-29	77-818	押え揚げコントロールレバー	PRESSER FOOT LIFTER LEVER	1
09-30	86-411	ナット	NUT	1
09-31	87-177	六角穴付きボルト	BOLT	2

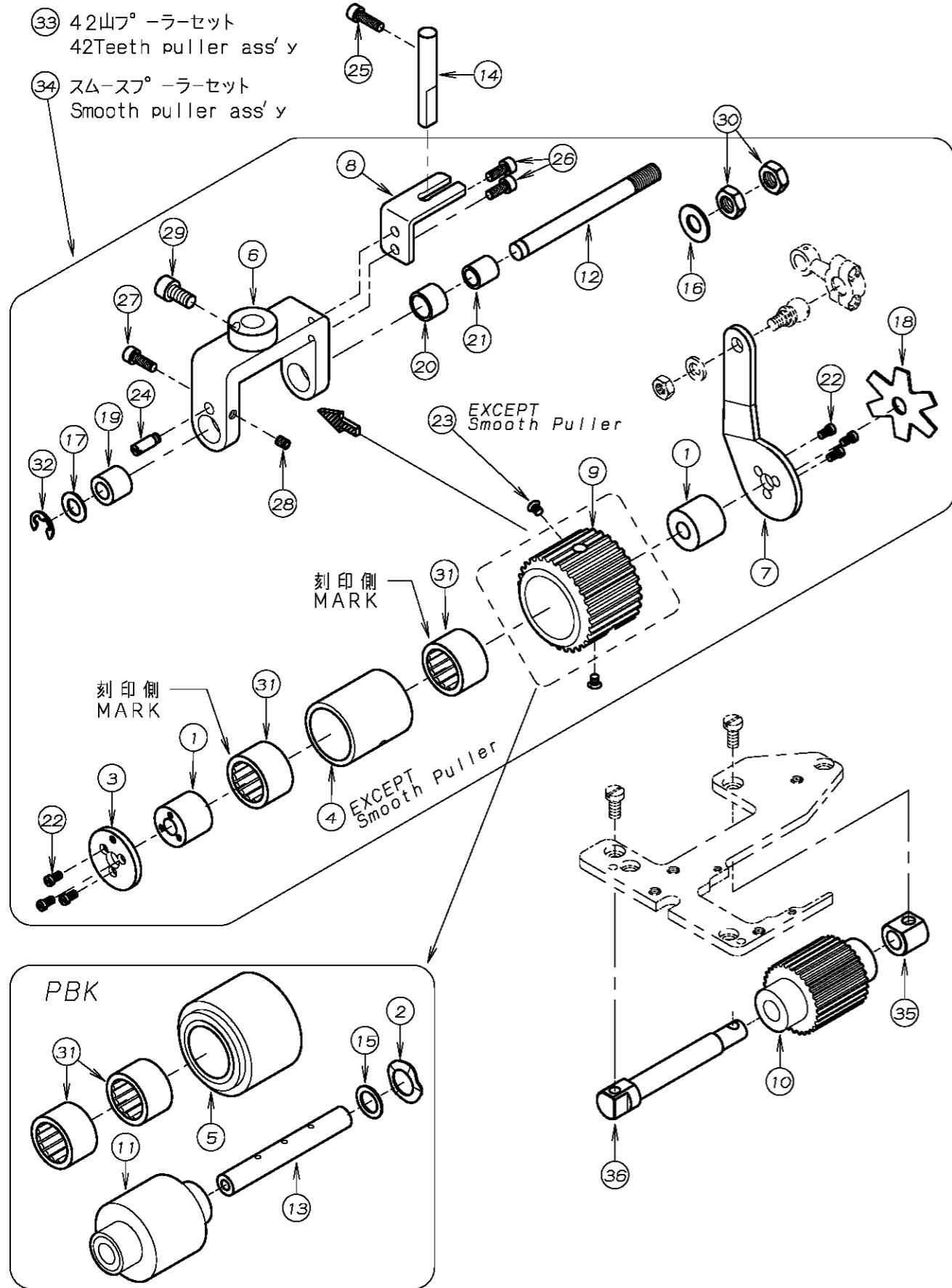
# 10. 給油機構 LUBRICATION MECHANISM



REF. NO.	PART NO.	品名	DESCRIPTION	Q'TY
10-01	17-8010-G	ピン	PIN	1
10-02	23-120	オイルタンクハッキン	GASKET	4
10-03	23-160	配管油止メシル	SEAL WASHER	3
10-04	23-304	シール	SEAL	1
10-05	23-363	フェルト	FELT	1
10-06	23-451	ハッキン	GASKET	1
10-07	23-514	シヨイントシール	JOINT SEAL	4
10-08	31-364	ハーフ継手	JOINT	1
10-09	30-0120	ポンプセット	PUMP ASS'Y	1
10-10	31-151	トロイトポンプハウジング	PUMP HOUSING	1
10-11	31-152	ポンプ軸	PUMP SHAFT	1
10-12	31-153	ポンプ取付板	PLATE	1
10-13	31-154	ポンプ裏板	PUMP REAR PLATE	1
10-14	31-156	ポンプメッシュ	PUMP MESH	1
10-15	31-157	ポンプメッシュ止め金具	CLAMP	1
10-16	31-270	オイルタンク	OIL TANK	1
10-17	31-271	濾過網	OIL FILTER SCREEN	1
10-18	31-314	継手	JOINT	1
10-19	75-536	ワッシャ	WASHER	4
10-20	31-702	ポンプギア	PUMP GEAR	1
10-21	31-705	アウターローター	OUTER ROTER	1
10-22	31-707	インナーローター	INNER ROTER	1
10-23	35-122	セハレート配管	PIPE	1
10-24	35-361	片口管継手(小)	JOINT	6
10-25	35-362	管継手ホルト	JOINT SCREW	1
10-26	35-413	止め金具	CLAMP	7
10-27	35-257	ハーフA	PIPE A	1
10-28	39-133	ハーフサポートC	PIPE SUPPORT C	1
10-29	39-216	オイルゲージ	OIL GAUGE	1
10-30	75-185	スハースカラー	COLLAR	1
10-31	30-0121	ポンプセット	PUMP ASS'Y	1
10-32	75-452	ワッシャ	WASHER	2
10-33	87-092	六角穴付きホルト	BOLT	2
10-34				
10-35	87-287	六角穴付きホルト	BOLT	1
10-36	87-252	六角穴付きホルト	BOLT	2
10-37	87-173	六角穴付きホルト	BOLT	4
10-38	35-528	管継手ホルト	BOLT	2
10-39	87-123	六角穴付きボルト	BOLT	3
10-40	87-129	六角穴付きボルト	BOLT	3
10-41	87-140	六角穴付きボルト	BOLT	1
10-42	87-183	六角穴付きボルト	BOLT	2
10-43	84-363	ネジ	SCREW	3
10-44	87-254	ネジ	SCREW	1
10-45	87-311	フタネジ	SCREW	1
10-46	88-137	ナット	NUT	1
10-47	35-246	立ロット用配管	PIPING	1
10-48	35-317	ビニールチューブ	TUBE	2
10-49	35-318	ビニールチューブ	TUBE	1
10-50				
10-51	35-322	ビニールチューブ	TUBE	1
10-52	35-315	ビニールチューブ	TUBE	1
10-53	35-343	ビニールチューブ	TUBE	1
10-54	31-2700-2	オイルタンクセット	OIL TANK ASS'Y	1



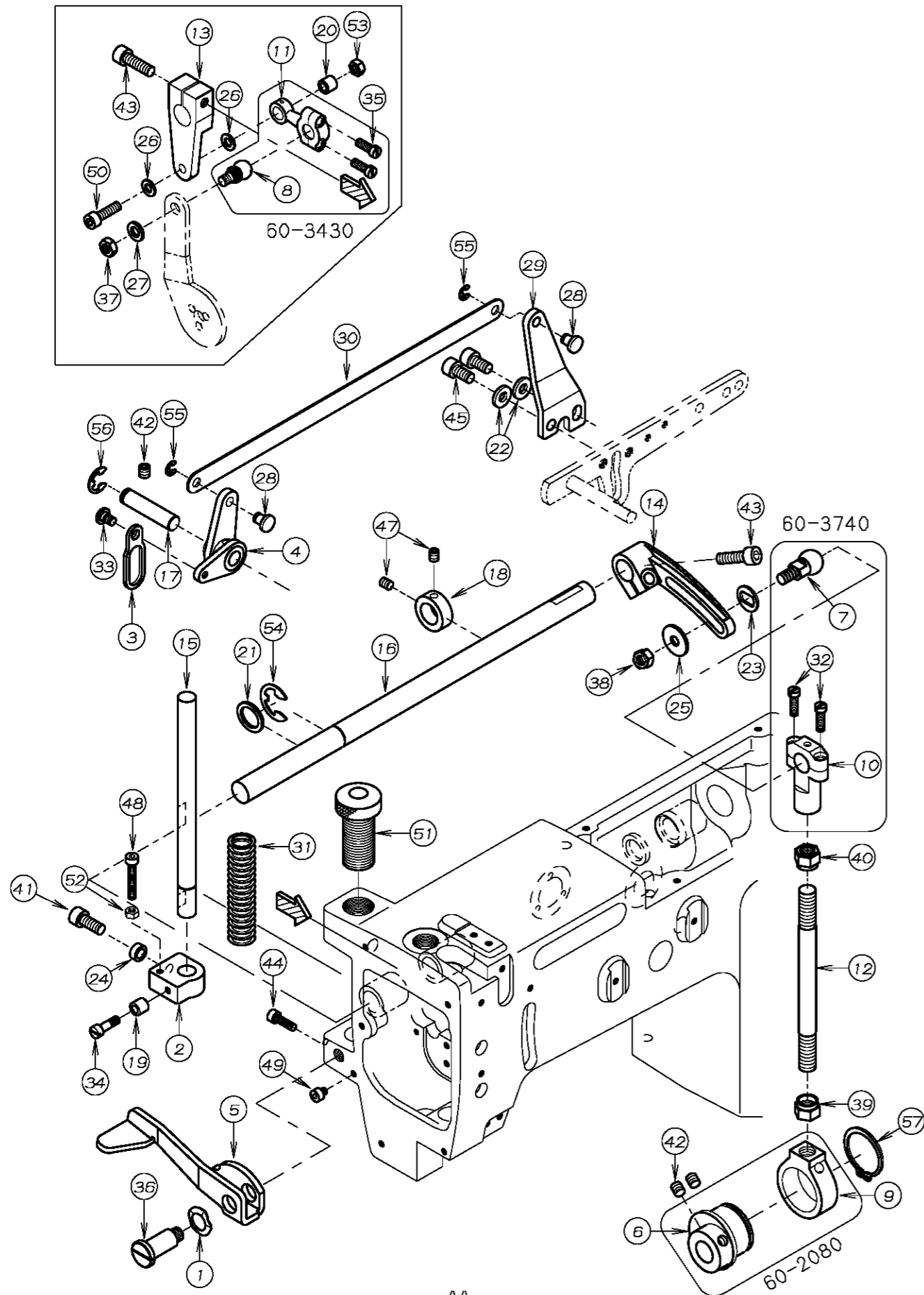
# 11 後プーラー機構 (P, PMD) REAR PULLER MECHANISM



REF. NO.	PART NO.	品名	DESCRIPTION	Q'TY
11-01	01-103	連結板側スリーブ	SLEEVE	2
11-02	02-116	波ワッシャ	WAVE WASHER	1
11-03	02-117	後プーラーハーフフタ	PLATE	1
11-04	02-122	ワンウェイクラッチ用ハウジング(小)	HOUSING	1
11-05	02-189	後プーラー上(ゴム)	REAR PULLER (SMOOTH)	1
11-06	02-251	後プーラー台小	REAR PULLER BRACKET	1
11-07	02-263	連結板	CONNECTING PLATE	1
11-08	02-266	後プーラー台回り止め	PLATE	1
11-09	02-488	後プーラー上ナイロンキア42山	REAR PULLER GEAR	1
11-10	02-489	後プーラー下キヤ30山	REAR PULLER GEAR	1
11-11	02-301	後プーラー下ゴム	REAR PULLER	1
11-12	71-443	後プーラー台シャフト(小)	SHAFT	1
11-13	71-651	後プーラー下シャフト	REAR PULLER SHAFT (LOWER)	1
11-14	71-921	プーラー回り止め棒	PULLER GUIDE PIN	1
11-15	75-380	ワッシャ	WASHER	1
11-16	75-451	ワッシャ	WASHER	1
11-17	75-519	ワッシャ	WASHER	1
11-18	79-551	プーラー板ハネ	PULLER PLATE SPRING	1
11-19	81-321	ブッシュ	BUSHING	1
11-20	81-322	ブッシュ	BUSHING	1
11-21	81-323	ブッシュ	BUSHING	1
11-22	84-162	ネジ	SCREW	6
11-23	84-465	ネジ	SCREW	2
11-24	84-573	段ネジ	SCREW	1
11-25	87-214	六角穴付きボルト	BOLT	1
11-26	87-113	六角穴付きボルト	BOLT	2
11-27	87-129	六角穴付きボルト	BOLT	1
11-28	87-181	ネジ	SCREW	1
11-29	87-225	六角穴付きボルト	BOLT	1
11-30	88-179	ナット	NUT	2
11-31	91-405	ワンウェイクラッチ	BEARING	2
11-32	93-221	ストップリンク	E-RING	1
11-33	00-0421	42山プーラーセット	42TEETH PULLER ASS'Y	1
11-34	00-2002	スムースプーラーセット	SMOOTH PULLER ASS'Y	1
11-35	02-278	カラーB	COLLAR	1
11-36	71-439	後プーラー下シャフト(短)	REAR PULLER SHAFT (S)	1

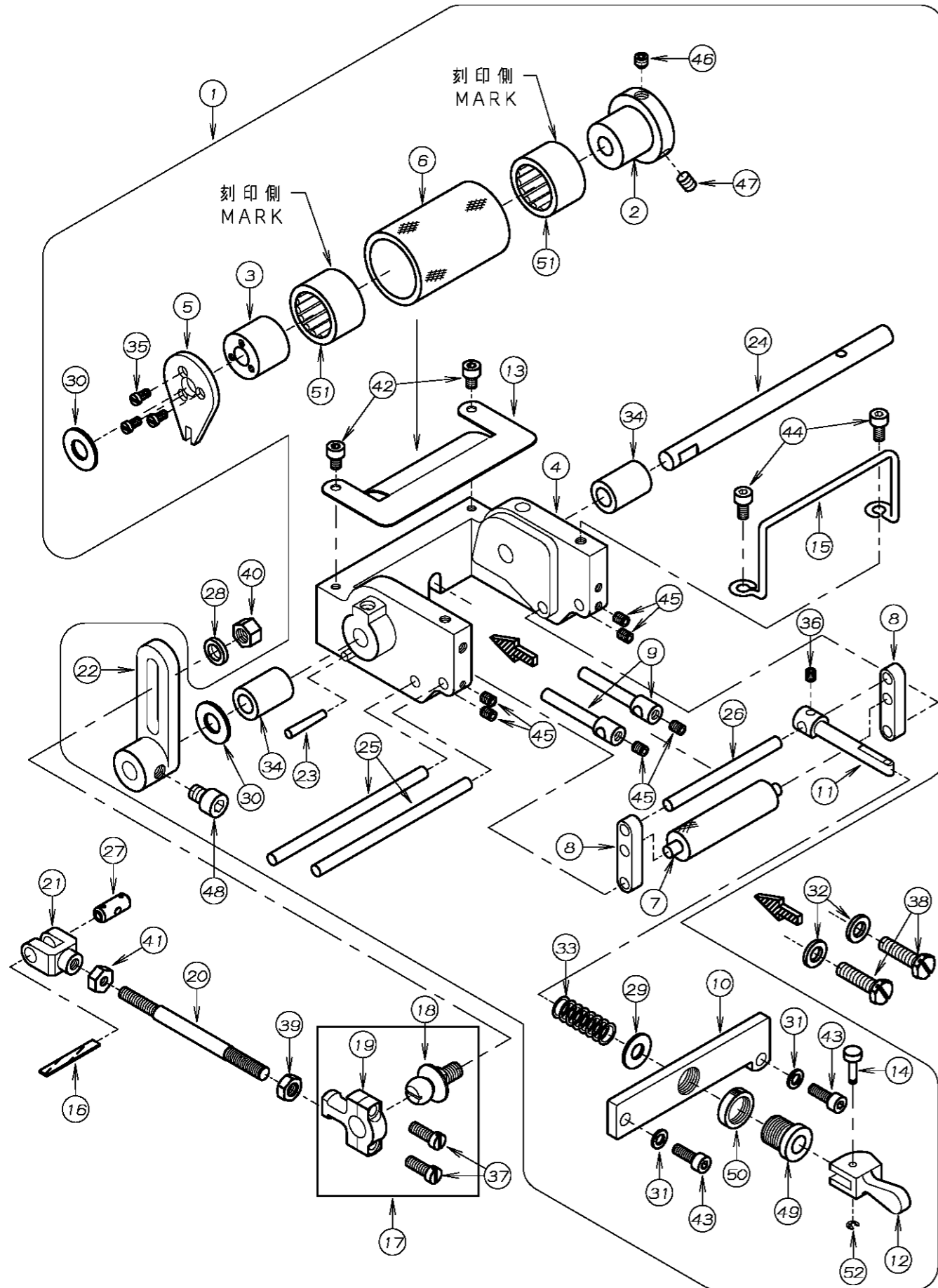


# 12. 後プーラー機構 REAR PULLER MECHANISM



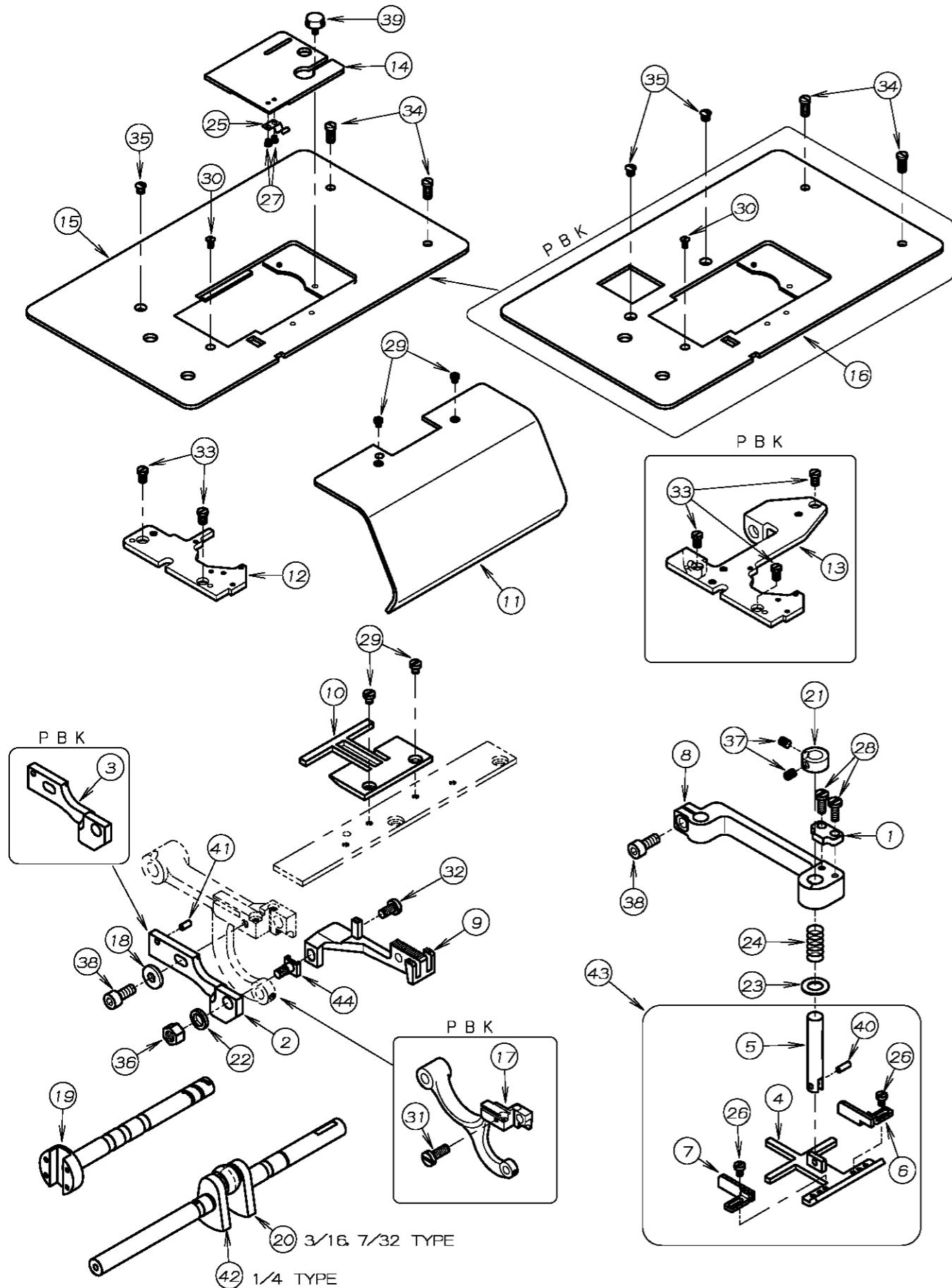
REF. NO.	PART NO.	品名	DESCRIPTION	Q'TY
12-01	02-112	波ワッシャー	WASHER	1
12-02	02-204	後プーラー立シャフト抱き	BRACKET	1
12-03	02-205	連結プレート	PLATE	1
12-04	02-219	後プーラー揚げレバー	LEVER	1
12-05	02-408	手揚げ用金具	LEVER	1
12-06	61-208	上シャフト連結エキセン玉	PULLER DRIVING ECCENTRIC	1
12-07	61-714	上シャフト連結ロッド玉	CONNECTING ROD BALL	1
12-08	61-810	プーラー連結ロッド玉	CONNECTING ROD BALL	1
12-09	63-208	上シャフト連結ダトルマ	CONNECTING LINK	1
12-10	63-711	立ロッド(小)	BALL JOINT	1
12-11	63-810	プーラー連結ロッド	BALL JOINT	1
12-12	65-302	上シャフト連結棒	CONNECTING BAR	1
12-13	67-171	上シャフト連結レバー-前	PULLER DRIVING LEVER (FRONT)	2
12-14	67-172	上シャフト連結レバー-後	PULLER DRIVING LEVER (REAR)	1
12-15	71-450	後プーラー立シャフト	SHAFT	1
12-16	71-691	プーラー上シャフト	PULLER DRIVING SHAFT	1
12-17	71-726	シャフト	SHAFT	1
12-18	75-112	カラー	COLLAR	1
12-19	75-211	カラー	COLLAR	1
12-20	75-247	連結メカネローラー	ROLLER	1
12-21	75-332	ワッシャー	WASHER	1
12-22	75-458	ワッシャー	WASHER	2
12-23	75-491	ワッシャー	WASHER	1
12-24	75-493	カラー	COLLAR	1
12-25	75-515	ワッシャー	WASHER	1
12-26	75-520	ワッシャー	WASHER	2
12-27	75-552	ワッシャー	WASHER	1
12-28	77-419	押し揚げ連結ピン	PIN	2
12-29	77-420	押し揚げ連結板	PLATE	1
12-30	77-425	押し揚げ連結板	PLATE	1
12-31	79-425	プーラー圧縮バネ	SPRING	1
12-32	84-567	ネジ	SCREW	2
12-33	84-581	段ネジ	SCREW	1
12-34	84-582	段ネジ	SCREW	1
12-35	84-635	ネジ	SCREW	2
12-36	85-671	段ネジ	SCREW	1
12-37	86-411	ナット	NUT	1
12-38	86-501	ナット	NUT	1
12-39	86-741	ナット	NUT	1
12-40	86-742	ナット	NUT	1
12-41	87-171	六角穴付きボルト	BOLT	1
12-42	87-172	ネジ	SCREW	3
12-43	87-173	六角穴付きボルト	BOLT	2
12-44	87-214	六角穴付きボルト	BOLT	1
12-45	87-225	六角穴付きボルト	BOLT	2
12-46				
12-47	87-254	ネジ	SCREW	2
12-48	87-285	六角穴付きボルト	BOLT	1
12-49	87-287	六角穴付きボルト	BOLT	1
12-50	87-291	六角穴付きボルト	BOLT	1
12-51	87-754	プーラー筒ネジ	SCREW	1
12-52	88-146	ナット	NUT	1
12-53	88-157	ナット	NUT	1
12-54	93-203	E型止め輪	E-RING	1
12-55	93-205	E-リング	E-RING	2
12-56	93-222	Eリング	E-RING	1
12-57	93-258	軸用止め輪	SNAP RING	1

# 13. 前プーラー機構 METERING DEVICE MECHANISM



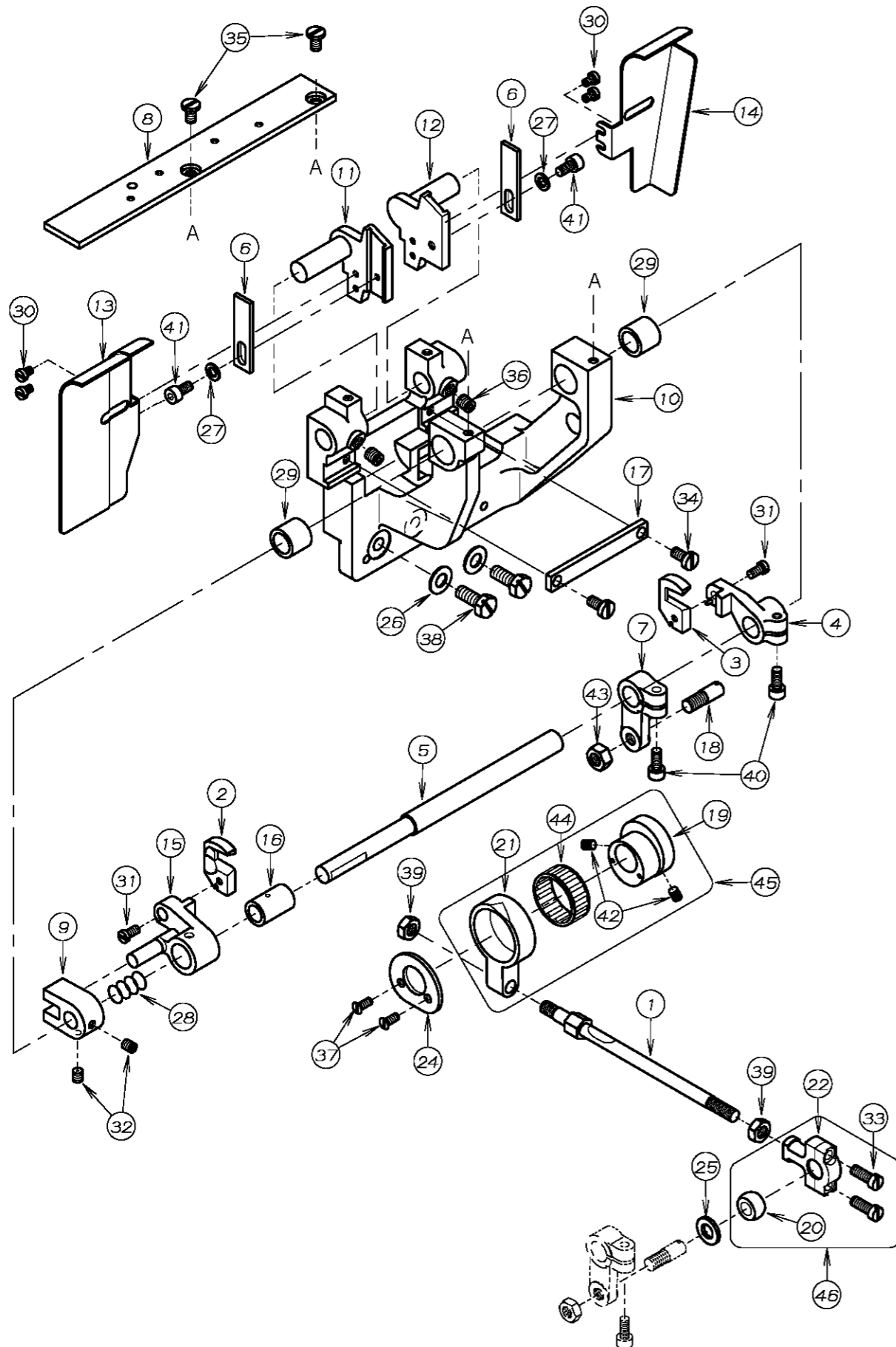
REF. NO.	PART NO.	品名	DESCRIPTION	Q'TY
13-01	00-1401	PMD装置(組)	METERING DEVICE ASS'Y	1
13-02	01-102	フタ側スリーブ	SLEEVE	1
13-03	01-103	連結板側スリーブ	SLEEVE	1
13-04	01-111	前プーラー土台	BRACKET	1
13-05	01-116	前プーラー回り止め蓋	PLATE	1
13-06	01-132	前プーラーローレット	PULLER	1
13-07	01-134	前プーラー小ローラー	LOWER ROLLER	1
13-08	01-136	前プーラー小ローラー取り付け金具	ROLLER HOLDER	2
13-09	01-138	前プーラーゴム案内金具	PIVOT SHAFT HOLDER	2
13-10	01-141	前プーラー締め金具	RUBBER TIGHTENER	1
13-11	01-143	小ローラー締め金具	ROLLER CONTROLER	1
13-12	01-145	ワンタッチレバー	LEVER	1
13-13	01-146	前プーラーカバー	COVER	1
13-14	01-147	レバー連結ピン	PIN	1
13-15	01-152	ガイド	GUIDE	1
13-16	23-341	フェルト	FELT	1
13-17	60-8271	連結ロッドセット	CONNECTING ROD ASS'Y	1
13-18	61-821	ロッド玉	CONNECTING ROD BALL	1
13-19	63-812	連結ロッド左	BALL JOINT	1
13-20	65-334	前プーラー連結棒	PULLER CONNECTING BAR	1
13-21	66-131	連結片メカネ	CONNECTING LINK	1
13-22	67-180	前プーラー連結レバー	PULLER CONNECTING LEVER	1
13-23	71-227	テーパーピン	PIN	1
13-24	71-350	前プーラー土台シャフト	SHAFT	1
13-25	71-361	案内棒大	PIVOT SHAFT (LARGE)	2
13-26	71-362	案内棒小	PIVOT SHAFT (SMALL)	1
13-27	71-432	メカネピン	FEED ROCKER LINK PIN	1
13-28	75-381	ワッシャ	WASHER	1
13-29	75-446	ワッシャ	WASHER	1
13-30	75-451	ワッシャ	WASHER	2
13-31	75-468	ワッシャ	WASHER	2
13-32	75-552	ワッシャ	WASHER	2
13-33	79-171	圧縮バネ	SPRING	1
13-34	81-125	ブッシュ	BUSHING	2
13-35	84-162	ネジ	SCREW	3
13-36	84-314	ネジ	SCREW	1
13-37	84-635	ネジ	SCREW	2
13-38	84-813	ネジ	SCREW	2
13-39	86-412	ナット	NUT	1
13-40	86-501	ナット	NUT	1
13-41	86-701	ナット	NUT	1
13-42	87-092	六角穴付きボルト	BOLT	2
13-43	87-129	六角穴付きボルト	BOLT	2
13-44	87-177	六角穴付きボルト	BOLT	2
13-45	87-181	ネジ	SCREW	6
13-46	87-253	ネジ	SCREW	1
13-47	87-254	ネジ	SCREW	1
13-48	87-255	六角穴付きボルト	BOLT	1
13-49	87-456	調節ネジ	SCREW	1
13-50	88-456	ナット	NUT	1
13-51	91-405	ワンウェイクラッチ	BEARING	2
13-52	93-200	ストップリンク	E-RING	1

14. BK専用部品(1) MODEL BK EXCLUSIVE PARTS(1)



REF.NO.	PART NO.	品名	DESCRIPTION	Q'TY
14-01	07-295	ガイドプレート	GUIDE PLATE	1
14-02	07-388	補助送歯プレート	BRACKET	1
14-03	07-389	補助送歯プレート	BRACKET	1
14-04	07-3950-A	補助押え足	PRESSER FOOT BOTTOM	1
14-05	07-3950-D	ガイドピン	PIN	1
14-06	07-3950-B	補助足(右)	GUIDE (R)	1
14-07	07-3950-C	補助足(左)	GUIDE (L)	1
14-08	07-722	補助押えプレート	SUPPORT BRACKET	1
14-09	07-726	補助送歯	FEED DOG	1
14-10	07-728	補助送り板	PLATE	1
14-11	07-750	生地案内板	GUIDE COVER	1
14-12	14-066	針板土台	NEEDLE PLATE SUPPORT BRACKET	1
14-13	14-067	針板土台	NEEDLE PLATE SUPPORT BRACKET	1
14-14	21-227	差板	SLIDE COVER	1
14-15	21-393	上ヘースカハ	UPPER COVER	1
14-16	21-394	上ヘースカハ	UPPER COVER	1
14-17	55-156	送り土台	FEED ROCKER	1
14-18	75-456	ワッシャ	WASHER	1
14-19	71-795	前下シャフト	MAIN SHAFT	1
14-20	71-894	クランクシャフト	CRANK SHAFT	1
14-21	75-152	カラー	COLLAR	1
14-22	75-381	ワッシャ	WASHER	1
14-23	75-519	ワッシャ	WASHER	1
14-24	79-142	ハネ	SPRING	1
14-25	79-801	ハネ	SPRING	1
14-26	84-161	ネジ	SCREW	2
14-27	84-163	ネジ	SCREW	2
14-28	84-363	ネジ	SCREW	2
14-29	84-364	ネジ	SCREW	4
14-30	84-464	ネジ	SCREW	1
14-31	84-566	ネジ	SCREW	1
14-32	84-571	ネジ	SCREW	1
14-33	84-761	ネジ	SCREW	5
14-34	84-763	ネジ	SCREW	2
14-35	84-862	ネジ	SCREW	1~2
14-36	86-501	ナット	NUT	1
14-37	87-181	ネジ	SCREW	2
14-38	87-252	六角穴付きボルト	BOLT	2
14-39	87-292	調節ネジ	SCREW	1
14-40	93-720	スプリングピン	PIN	1
14-41	93-727	スプリングピン	PIN	1
14-42	71-895	クランクシャフト	CRANK SHAFT	1
14-43	07-3950-2	補助押えセット	PRESSER FOOT ASS'Y	1
14-44	55-053	送り歯取付台	FEED DOG HOLDER	1

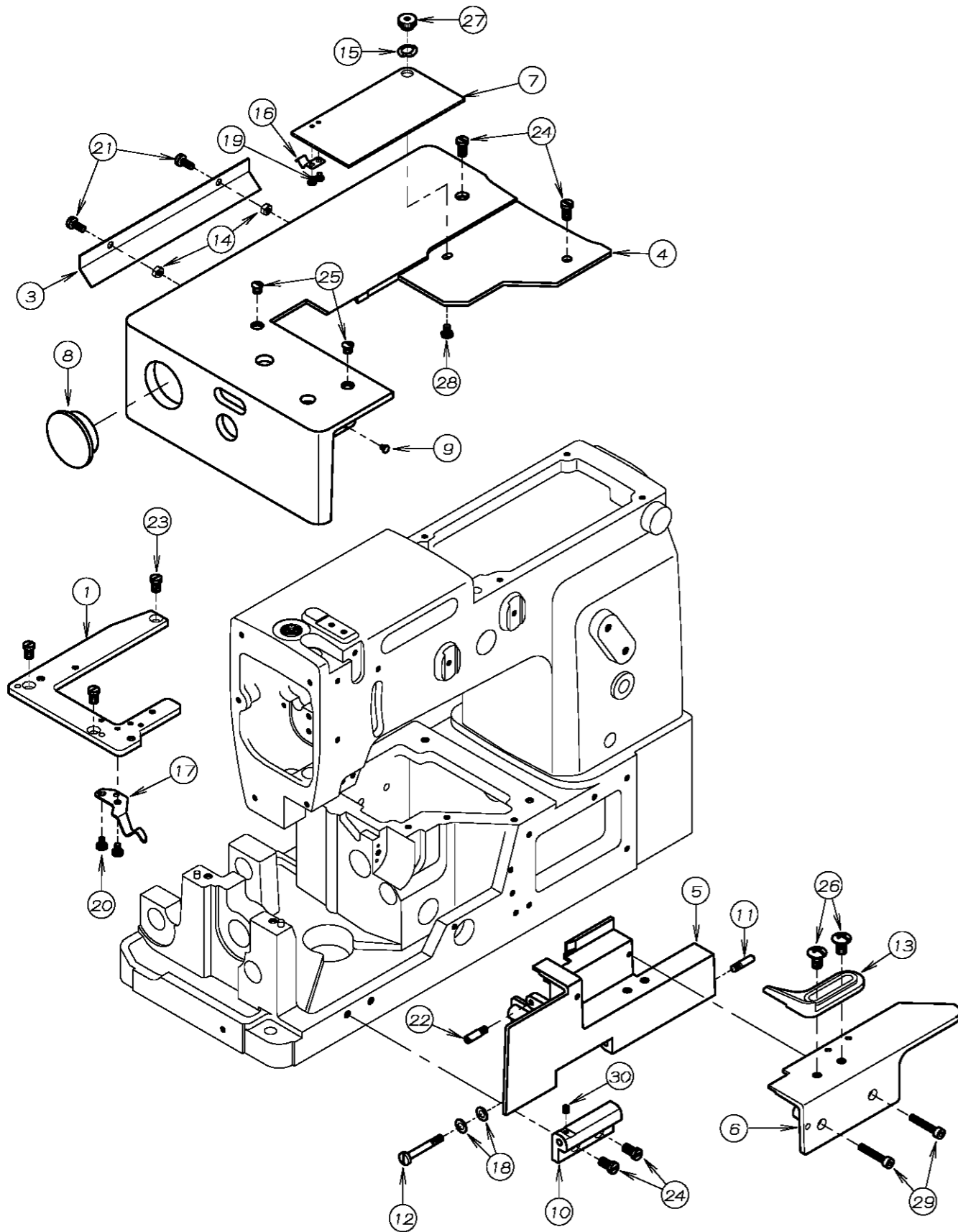
15. BK専用部品(2) MODEL BK EXCLUSIVE PARTS (2)



REF. NO.	PART NO.	品名	DESCRIPTION	Q'TY
15-01	07-701	前メス連結バー	CONNECTING BAR	1
15-02	07-702	上メス(左)	UPPER KNIFE (L)	1
15-03	07-703	上メス(右)	UPPER KNIFE (R)	1
15-04	07-705	上メスブレードラケット(右)	UPPER KNIFE BRACKET (R)	1
15-05	07-706	上メス運動シャフト	SHAFT	1
15-06	07-707	下メス	LOWER KNIFE	2
15-07	07-721	上メス駆動レバー	LEVER	1
15-08	07-733	取り付補助板	PLATE	1
15-09	07-739	上メスジョイントブレードラケット	JOINT BRACKET	1
15-10	07-742	ベースブレードラケット	BASE BRACKET	1
15-11	07-743	下メス取り付台(左)	LOWER KNIFE HOLDER (L)	1
15-12	07-744	下メス取り付台(右)	LOWER KNIFE HOLDER (R)	1
15-13	07-746	切りくずガイドカバー(左)	CHIP GUIDE COVER (L)	1
15-14	07-747	切りくずガイドカバー(右)	CHIP GUIDE COVER (R)	1
15-15	07-748	上メスブレードラケット(左)	UPPER KNIFE BRACKET (L)	1
15-16	07-749	ブッシュ	BUSHING	1
15-17	07-751	ガイドプレート	GUIDE PLATE	1
15-18	07-752	連結ロッドピン	PIN	1
15-19	61-255	前メスエキセン	ECCENTRIC	1
15-20	61-841	前メスジョイントボール	JOINT BALL	1
15-21	63-211	前メス連結タプルマ	ECCENTRIC LINK	1
15-22	63-811	連結ロッド右	BALL JOINT	1
15-23				
15-24	75-254	エキセン止め板	PLATE	1
15-25	75-401	振止めワッシャ	WASHER	1
15-26	75-452	ワッシャ	WASHER	2
15-27	75-468	ワッシャ	WASHER	2
15-28	79-148	バネ	SPRING	1
15-29	81-704	ブッシュ	BUSHING	2
15-30	84-161	ネジ	SCREW	4
15-31	84-362	ネジ	SCREW	2
15-32	84-521	ネジ	SCREW	2
15-33	84-635	ネジ	SCREW	2
15-34	84-571	ネジ	SCREW	2
15-35	84-574	ネジ	SCREW	2
15-36	84-718	ネジ	SCREW	2
15-37	84-192	ネジ	SCREW	2
15-38	84-812	ネジ	SCREW	2
15-39	86-411	ナット	NUT	2
15-40	87-113	六角穴付きボルト	BOLT	2
15-41	87-177	六角穴付きボルト	BOLT	2
15-42	87-181	ネジ	SCREW	2
15-43	88-166	ナット	NUT	1
15-44	91-411	前メスヘッドアリンク	BEARING	1
15-45	60-1330	前メスエキセンタプルマセット	ECCENTRIC LINK ASS'Y	1
15-46	60-3830	前メス連結ロッドセット	CONNECTING ROD ASS'Y	1



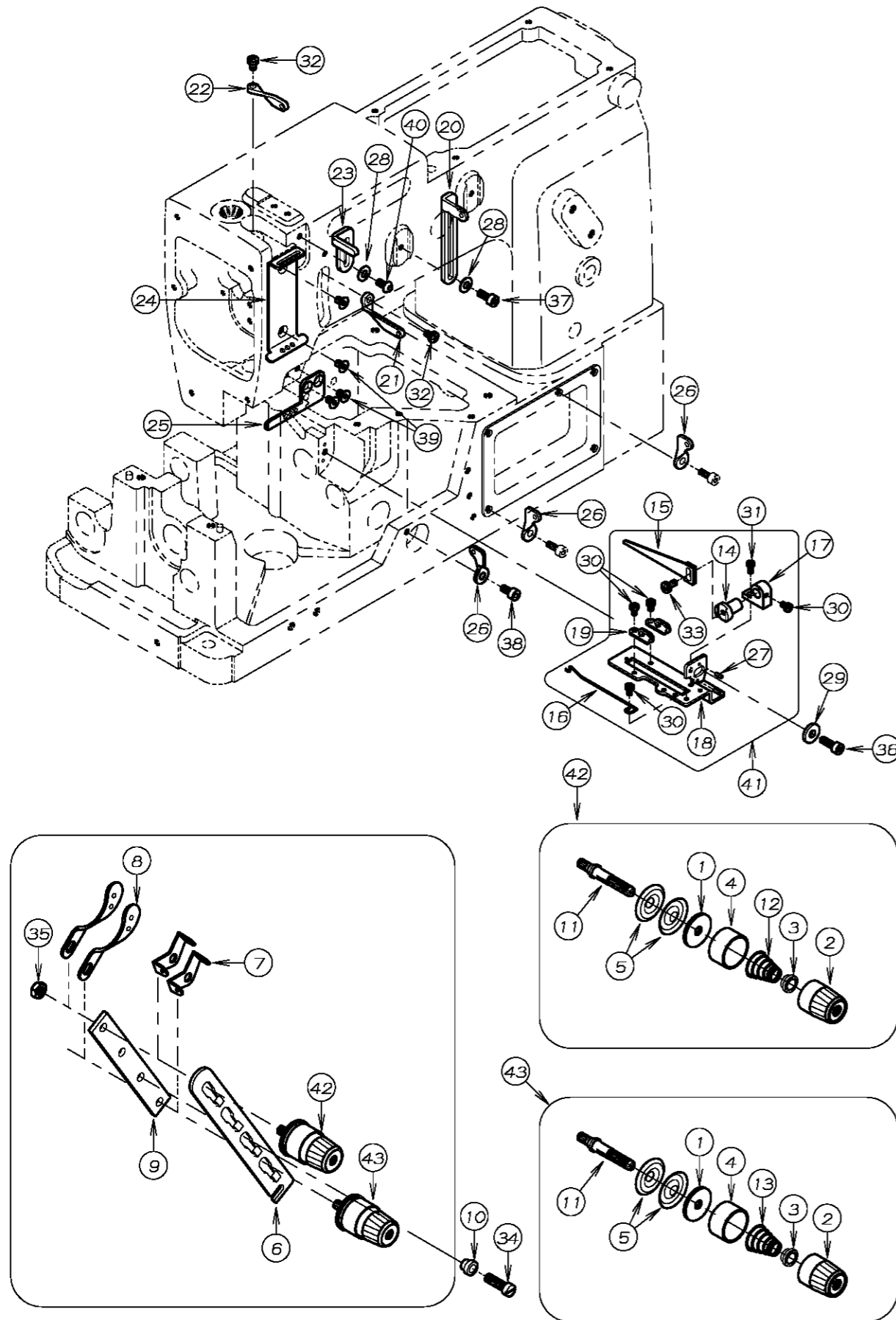
16. EHD専用部品 MODEL EHD EXCLUSIVE PARTS



REF. NO.	PART NO.	品名	DESCRIPTION	Q'TY
16-01	14-065	針板土台	NEEDLE PLATE SUPPORT BRACKET	1
16-02				
16-03	21-783	上ハース補助カバー	COVER	1
16-04	21-837	上ハースカバー	CLOTH PLATE	1
16-05	21-838	前カバー	FRONT COVER	1
16-06	21-839	定規板	RULER PLATE	1
16-07	21-840	前ハースカバー	FRONT BASE COVER	1
16-08	23-504	ゴム栓	PLUG	1
16-09	23-512	クッションゴム	CUSHION RUBBER	1
16-10	25-226	前カバーヒンジ	HINGE	1
16-11	25-503	カバーヒンジネジ	SCREW	1
16-12	25-517	ヒンジネジ	SCREW	1
16-13	26-553	ガイド定規	GUIDE	1
16-14	88-146	ナット	NUT	2
16-15	75-528	波座金	WASHER	1
16-16	79-801	ハネ	SPRING	1
16-17	79-803	前カバー止めハネ	SPRING	1
16-18	79-922	皿ハネ	SPRING	2
16-19	84-117	ネジ	SCREW	2
16-20	84-361	ネジ	SCREW	2
16-21	87-209	ネジ	SCREW	2
16-22	84-706	段ネジ	SCREW	1
16-23	84-761	ネジ	SCREW	3
16-24	84-762	ネジ	SCREW	4
16-25	84-862	ネジ	SCREW	2
16-26	85-182	ネジ	SCREW	2
16-27	86-266	ナット	NUT	1
16-28	87-266	ネジ	SCREW	1
16-29	87-285	六角穴付きボルト	BOLT	2
16-30	87-286	ネジ	SCREW	1

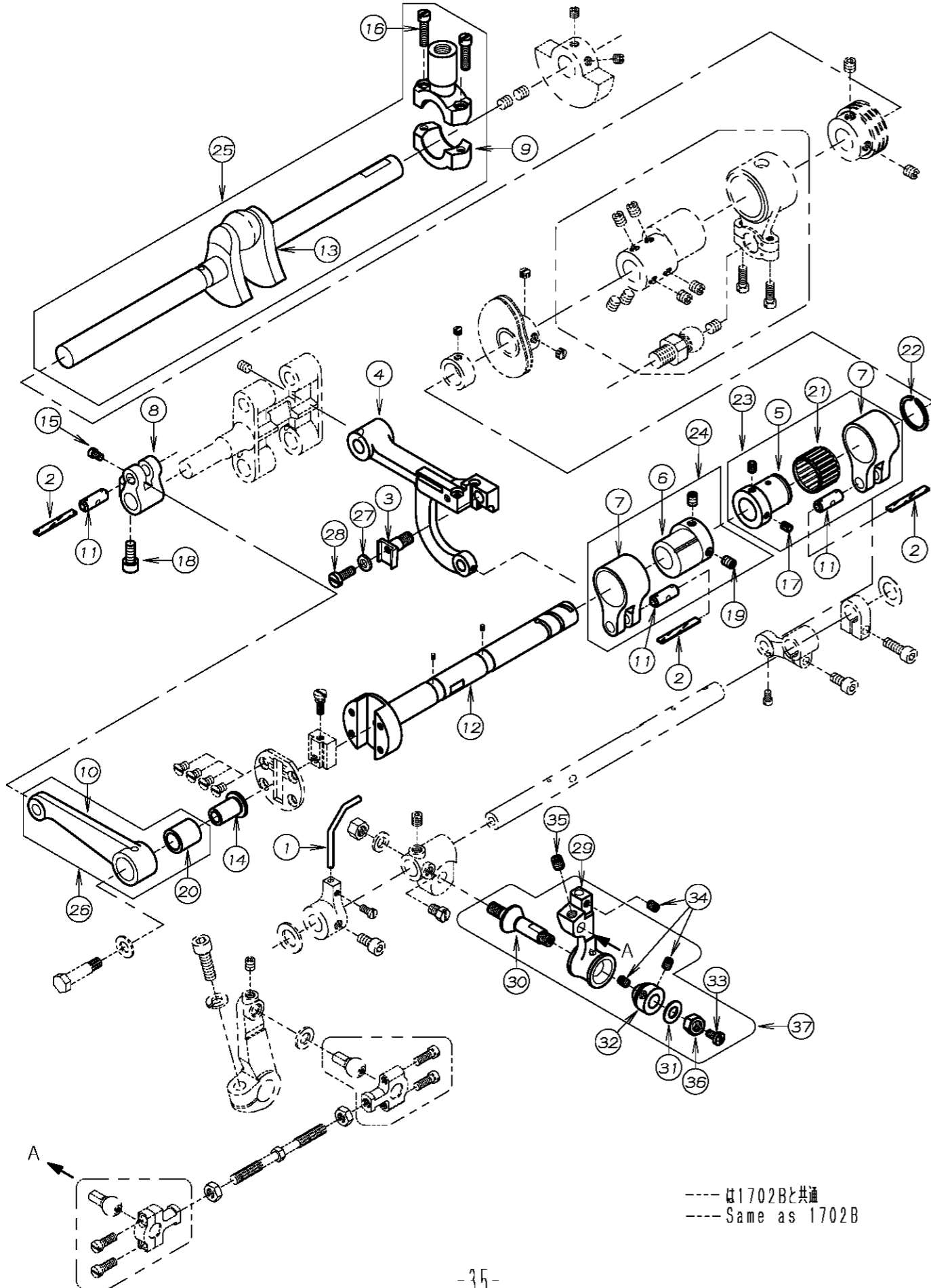


17. 糸調子機構 (1701EHD) THREAD TENSION MECHANISM



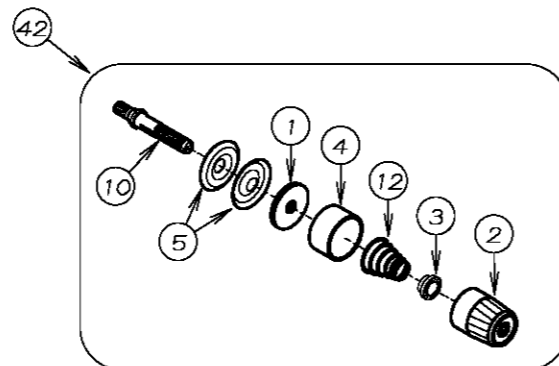
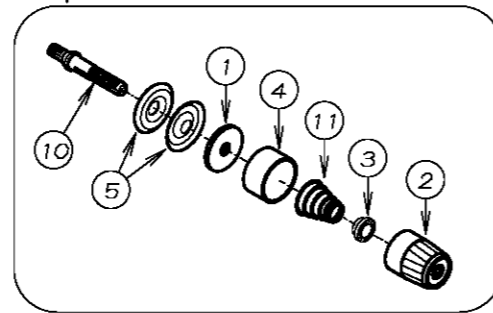
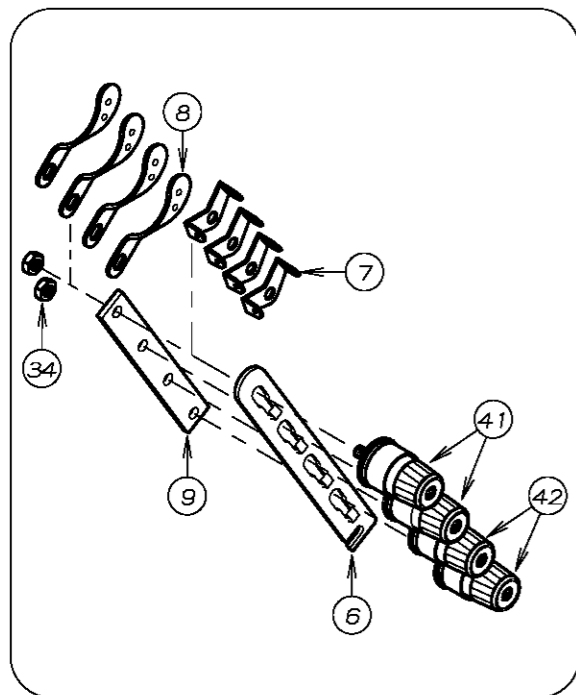
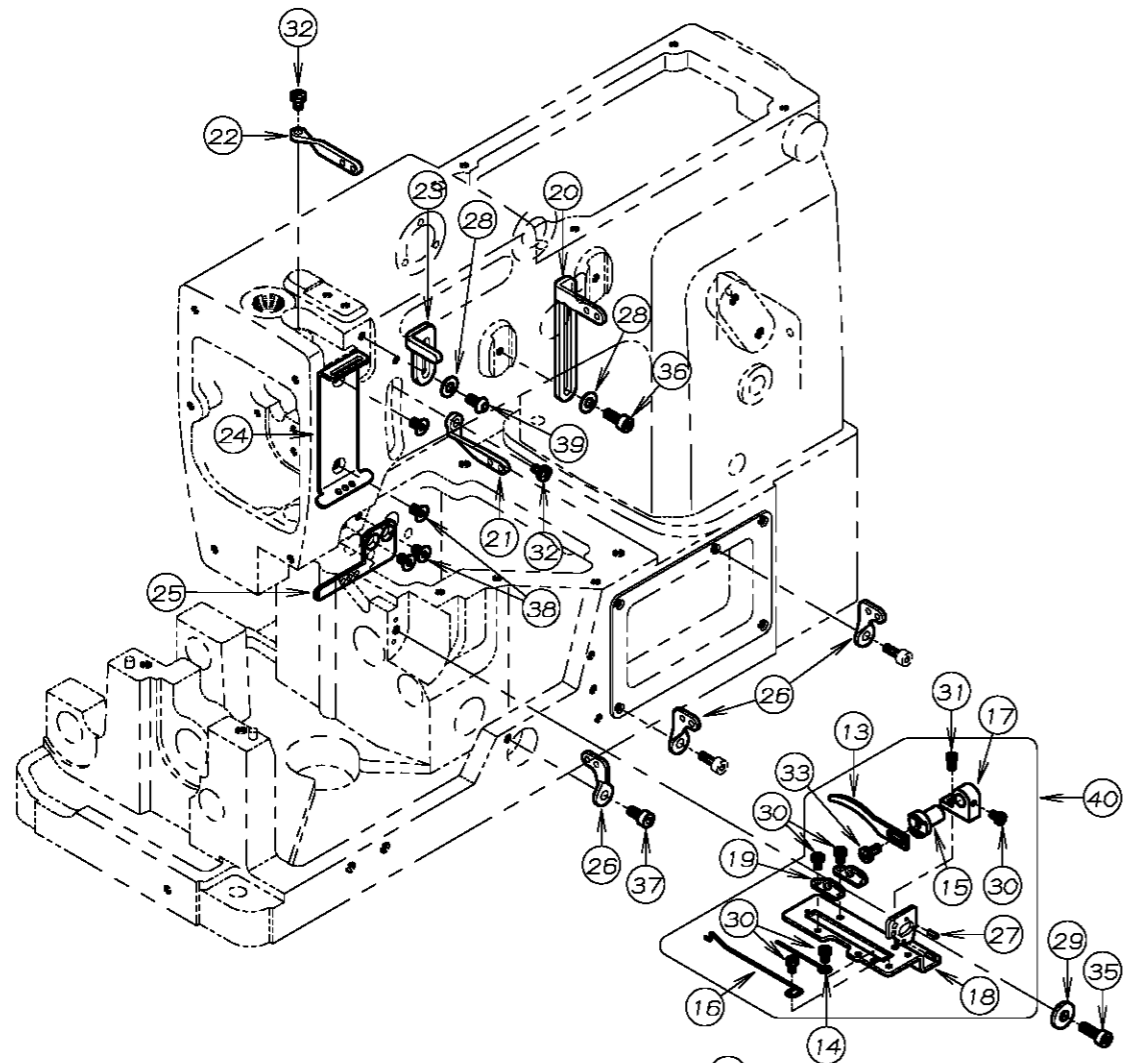
REF. NO.	PART NO.	品名	DESCRIPTION	Q'TY
17-01	23-324	フェルト	FELT	2
17-02	41-101	チャンポン皿小ケース	THREAD TENSION NUT	2
17-03	41-105	チャンポン皿ラチェット	SPRING POST	2
17-04	41-107	大ケース	SPRING CUP	2
17-05	41-110	チャンポン皿	TENSION DISC	4
17-06	41-113	チャンポン皿調子板	TENSION POST SUPPORT	1
17-07	41-118	糸道	THREAD EYELET	2
17-08	41-119	糸道	THREAD EYELET	2
17-09	41-121	チャンポン調節元板	TENSION POST HOLDER	1
17-10	41-132	カラー B	COLLAR	1
17-11	41-510	調子棒	SCREW STUD	2
17-12	41-701	チャンポン調子バネ (強)	SPRING (HEAVY)	1
17-13	41-702	チャンポン調子バネ (弱)	SPRING (LIGHT)	1
17-14	43-112	取付ピン	PIN	1
17-15	43-333	下糸捌き上	THREAD GUIDE	1
17-16	43-335	下糸捌き下ピン	LOOPER THREAD RETAINER WIRE	1
17-17	43-339	下糸捌き上取付台	BRACKET	1
17-18	43-341	下糸捌き板	GUIDE PLATE	1
17-19	43-437	下糸案内糸道	THREAD EYELET	2
17-20	45-109	上糸糸道	THREAD EYELET	1
17-21	45-129	弓糸道	THREAD EYELET	1
17-22	45-139	針棒糸道	THREAD EYELET	1
17-23	45-429	上糸受け	THREAD TAKE-UP PLATE	1
17-24	45-439	上糸ガイド	THREAD EYELET	1
17-25	45-440	上糸糸道 (下)	THREAD EYELET	1
17-26	47-171	糸道	THREAD EYELET	3
17-27	71-191	ピン	PIN	2
17-28	75-455	ワッシャ	WASHER	2
17-29	75-456	ワッシャ	WASHER	1
17-30	84-161	ネジ	SCREW	4
17-31	84-162	ネジ	SCREW	1
17-32	84-361	ネジ	SCREW	2
17-33	84-374	ネジ	SCREW	1
17-34	84-764	ネジ	SCREW	1
17-35	86-411	ナット	NUT	1
17-36	87-129	六角穴付きボルト	BOLT	1
17-37	87-113	六角穴付きボルト	BOLT	1
17-38	87-177	六角穴付きボルト	BOLT	1
17-39	87-293	ネジ	SCREW	4
17-40	87-272	ネジ	SCREW	1
17-41	40-3700	下糸捌きセット	LOOPER THREAD EYELET ASS'Y	1
17-42	40-7370	チャンポン強セット	TENSION ASS'Y (HEAVY)	1
17-43	40-7380	チャンポン弱セット	TENSION ASS'Y (LIGHT)	1

18. 1701EHD専用部品 MODEL 1701EHD EXCLUSIVE PARTS



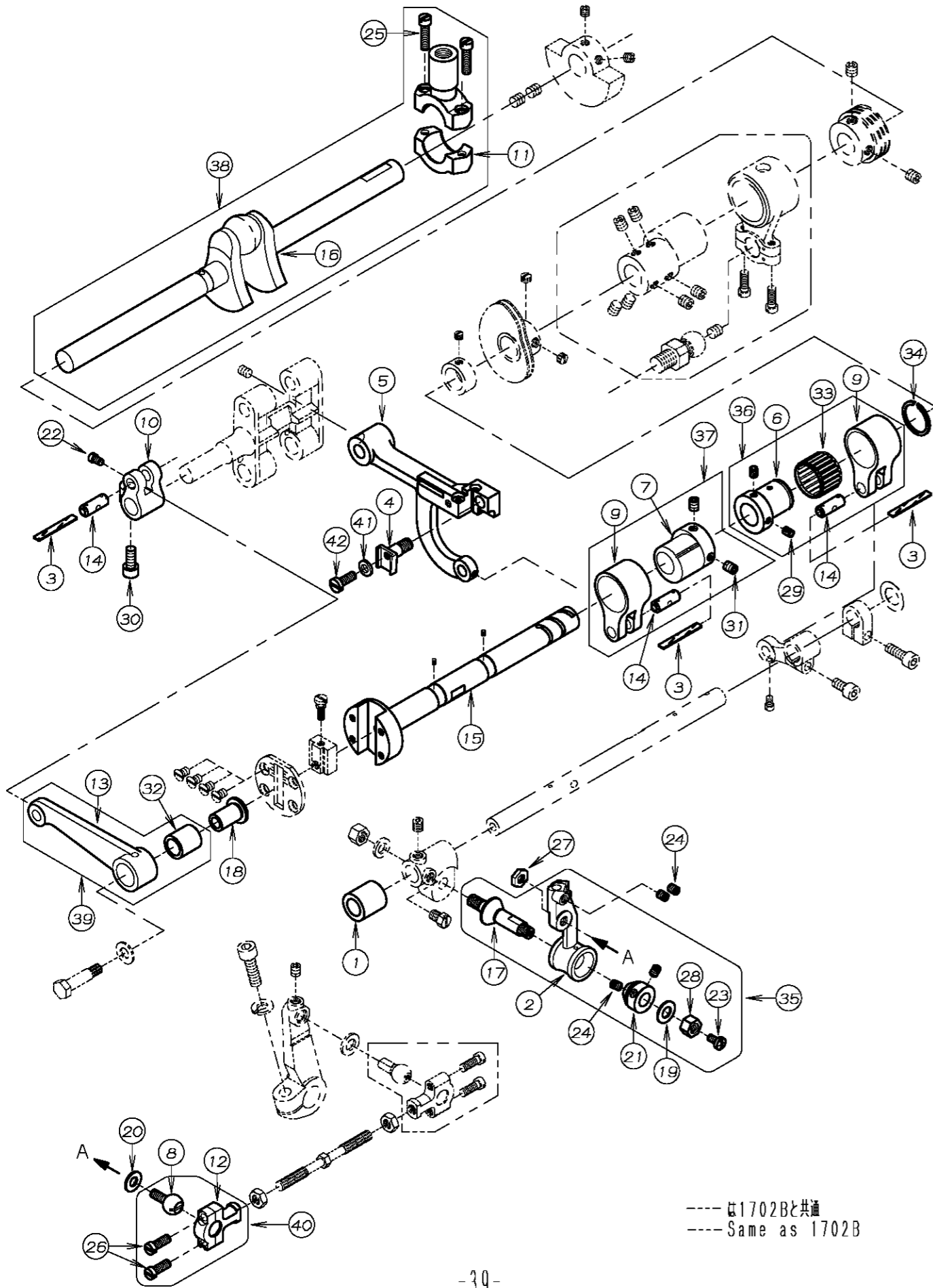
REF. NO.	PART NO.	品名	DESCRIPTION	Q'TY
18-01	18-726	針カイト	NEEDLE GUIDE	1
18-02	23-341	フェルト	FELT	3
18-03	55-055	送り歯取付け台	FEED DOG HOLDER	1
18-04	55-175	送り土台	FEED ROCKER	1
18-05	61-313	針返しエキセン玉	LOOPER AVOID ECCENTRIC	1
18-06	61-325	送りエキセン玉	FEED ECCENTRIC	1
18-07	63-232	エキセンタールマ	ECCENTRIC LINK	2
18-08	63-352	送りタールマ	FEED ROCKER LINK	1
18-09	63-621	立ロッド(大)	BALL JOINT	1
18-10	67-312	送り連結レバー	FEED ROCKER ARM	1
18-11	71-431	ピン	PIN	3
18-12	71-774	前下シャフト	MAIN SHAFT	1
18-13	71-878	クランクシャフト	CRANK SHAFT	1
18-14	75-235	送りタールマローラー	ROLLER	1
18-15	84-366	ネジ	SCREW	1
18-16	84-568	ネジ	SCREW	2
18-17	87-181	ネジ	SCREW	2
18-18	87-252	六角穴付きボルト	BOLT	1
18-19	87-254	ネジ	SCREW	2
18-20	91-270	ニードルハウジング	BEARING	1
18-21	91-406	ハウジング	BEARING	1
18-22	93-406	ストップリング	C-RING	1
18-23	60-1120	針返しエキセンタールマセット	ECCENTRIC LINK ASS'Y	1
18-24	60-1230	送りエキセンタールマセット	ECCENTRIC LINK ASS'Y	1
18-25	70-0190	クランクシャフトセット	CRANK SHAFT ASS'Y	1
18-26	60-7200	送り連結レバーセット	FEED ROCKER ARM SET	1
18-27	75-388	平座金	WASHER	1
18-28	84-566	ネジ	SCREW	1
18-29	19-290	ルーパータ	LOOPER HOLDER	1
18-30	71-901	ルーパータテーパードピン	TAPERD PIN	1
18-31	75-452	ワッシャ	WASHER	1
18-32	81-401	ブッシュ	BUSHING	1
18-33	84-374	ネジ	SCREW	1
18-34	84-521	ネジ	SCREW	3
18-35	84-718	ネジ	SCREW	1
18-36	86-501	ナット	NUT	1
18-37	10-9280	ルーパータセット	LOOPER HOLDER ASS'Y	1

19. 糸調子機構 (1702EHD) THREAD TENSION MECHANISM



REF. NO.	PART NO.	品名	DESCRIPTION	Q'TY
19-01	23-324	フェルト	FELT	4
19-02	41-101	チャンポン皿小ケース	THREAD TENSION NUT	4
19-03	41-105	チャンポン皿ラチェット	SPRING POST	4
19-04	41-107	大ケース	SPRING CUP	4
19-05	41-110	チャンポン皿	TENSION DISC	8
19-06	41-113	チャンポン皿調子板	TENSION POST SUPPORT	1
19-07	41-118	糸道	THREAD EYELET	4
19-08	41-119	糸道	THREAD EYELET	4
19-09	41-121	チャンポン調節元板	TENSION POST HOLDER	1
19-10	41-510	調子棒	SCREW STUD	4
19-11	41-701	チャンポン調子パネ (強)	SPRING (HEAVY)	2
19-12	41-702	チャンポン調子パネ (弱)	SPRING (LIGHT)	2
19-13	43-104	下系捌き上 A	RETAINER UPPER	1
19-14	43-105	下系捌きヒョン	GUIDE WIRE	1
19-15	43-112	取付ヒョン	PIN	1
19-16	43-335	下系捌き下ヒョン	LOOPER THREAD RETAINER WIRE	1
19-17	43-339	下系捌き上取付台	BRACKET	1
19-18	43-345	下系捌き板	GUIDE PLATE	1
19-19	43-437	下系案内糸道	THREAD EYELET	2
19-20	45-099	糸道	THREAD EYELET	1
19-21	45-114	弓糸道	THREAD EYELET	1
19-22	45-172	針棒糸道	THREAD EYELET	1
19-23	45-429	上系受け	THREAD TAKE-UP PLATE	1
19-24	45-439	上系ガイド	THREAD EYELET	1
19-25	45-440	上系糸道 (下)	THREAD EYELET	1
19-26	47-172	糸道	THREAD EYELET	3
19-27	71-191	ヒョン	PIN	2
19-28	75-455	ワッシャ	WASHER	2
19-29	75-456	ワッシャ	WASHER	1
19-30	84-161	ネジ	SCREW	5
19-31	84-162	ネジ	SCREW	1
19-32	84-361	ネジ	SCREW	2
19-33	84-374	ネジ	SCREW	1
19-34	86-411	ナット	NUT	2
19-35	87-129	六角穴付きボルト	BOLT	1
19-36	87-113	六角穴付きボルト	BOLT	1
19-37	87-177	六角穴付きボルト	BOLT	1
19-38	87-293	ネジ	SCREW	4
19-39	87-272	ネジ	SCREW	1
19-40	40-3710	下系捌きセット	LOOPER THREAD EYELET ASS'Y	1
19-41	40-7370	チャンポン強セット	TENSION ASS'Y (HEAVY)	2
19-42	40-7380	チャンポン弱セット	TENSION ASS'Y (LIGHT)	2

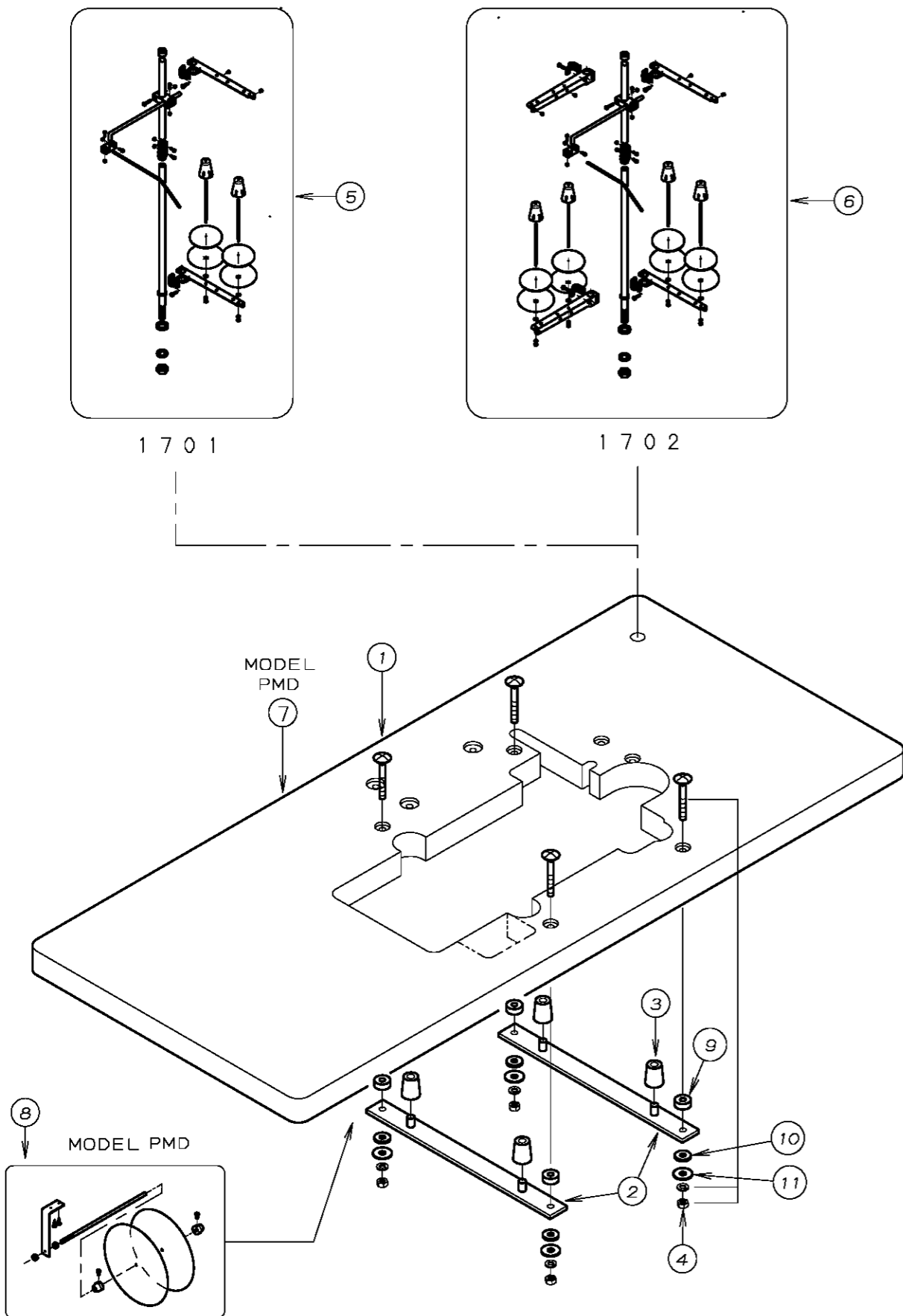
20. 1702EHD専用部品 MODEL 1702EHD EXCLUSIVE PARTS



REF. NO.	PART NO.	品名	DESCRIPTION	Q'TY
20-01	19-292	スヘ-スカラー	COLLAR	1
20-02	19-318	ルーパ-台	LOOPER HOLDER	1
20-03	23-341	フェルト	FELT	3
20-04	55-055	送り歯取付け台	FEED DOG HOLDER	1
20-05	55-175	送り土台	FEED ROCKER	1
20-06	61-313	針返しエキセン玉	LOOPER AVOID ECCENTRIC	1
20-07	61-325	送りエキセン玉	FEED ECCENTRIC	1
20-08	61-823	ルーパ-連結ロッド玉	CONNECTING BALL	1
20-09	63-232	エキセンタルマ	ECCENTRIC LINK	2
20-10	63-352	送りタルマ	FEED ROCKER LINK	1
20-11	63-621	立ロッド(大)	BALL JOINT	1
20-12	63-812	連結ロッド左	BALL JOINT	1
20-13	67-312	送り連結レバ-	FEED ROCKER ARM	1
20-14	71-431	ピン	PIN	3
20-15	71-774	前下シャフト	MAIN SHAFT	1
20-16	71-878	クランクシャフト	CRANK SHAFT	1
20-17	71-901	ルーパ-台テーパ-ピン	TAPERD PIN	1
20-18	75-235	送りタルマローラー	ROLLER	1
20-19	75-452	ワッシャ	WASHER	1
20-20	75-453	ワッシャ	WASHER	1
20-21	81-401	ブッシュ	BUSHING	1
20-22	84-366	ネジ	SCREW	1
20-23	84-374	ネジ	SCREW	1
20-24	84-521	ネジ	SCREW	4
20-25	84-568	ネジ	SCREW	2
20-26	84-635	ネジ	SCREW	2
20-27	86-413	ナット	NUT	1
20-28	86-501	ナット	NUT	1
20-29	87-181	ネジ	SCREW	2
20-30	87-252	六角穴付きボルト	BOLT	1
20-31	87-254	ネジ	SCREW	2
20-32	91-270	ニードルハウジング	BEARING	1
20-33	91-406	ハウジング	BEARING	1
20-34	93-406	ストップリング	C-RING	1
20-35	10-9180	ルーパ-台セット	LOOPER HOLDER ASS'Y	1
20-36	60-1120	針返しエキセンタルマセット	ECCENTRIC LINK ASS'Y	1
20-37	60-1230	送りエキセンタルマセット	ECCENTRIC LINK ASS'Y	1
20-38	70-0190	クランクシャフトセット	CRANK SHAFT ASS'Y	1
20-39	60-7200	送り連結レバ-セット	FEED ROCKER ARM SET	1
20-40	60-3720	ルーパ-連結ロッドセット(左)	CONNECTING ROD ASS'Y (LEFT)	1
20-41	75-388	平座金	WASHER	1
20-42	84-566	ネジ	SCREW	1



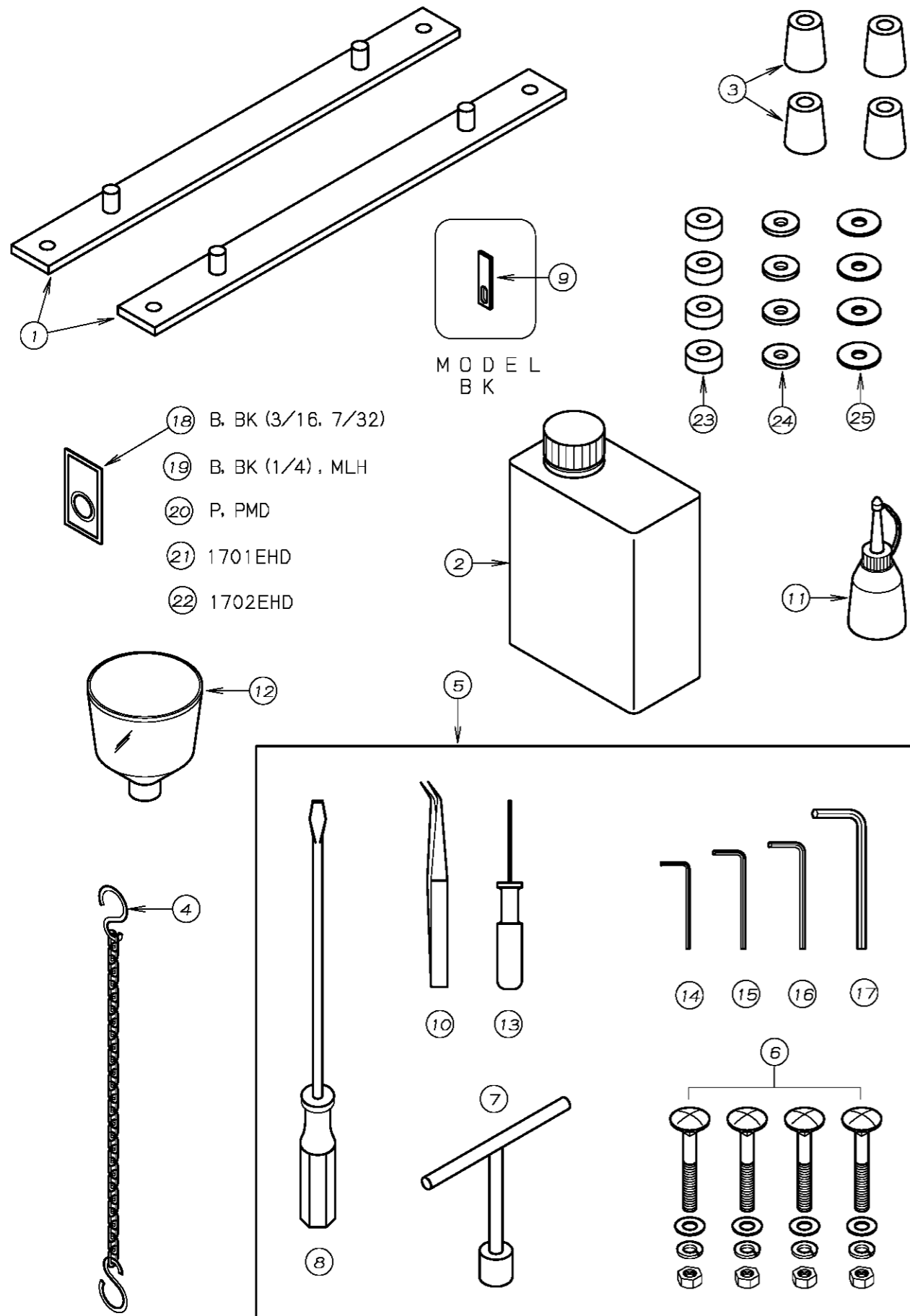
# 21. 糸立て及びテーブル THREAD STAND AND TABLE



REF. NO.	PART NO.	品名	DESCRIPTION	Q'TY
21-01	21-045	テーブル	TABLE	1
21-02	25-140	タンク取付金具	SUPPORTING BOARD	2
21-03	31-163	クッションゴム	CUSHION RUBBER	4
21-04	80-751	根角ボルト	BOLT	4
21-05	42-002	2本糸立て	THREAD STAND ASSEMBLY FOR 2	1
21-06	42-704	4本糸立て	THREAD STAND ASSEMBLY FOR 4	1
21-07	21-0450-1	PMD用テーブル	TABLE	1
21-08	20-6030-0	テープ立て	TAPE STANDS	1
21-09	23-121	テーブル取付ゴムA	CUSHION RUBBER	4
21-10	23-122	テーブル取付ゴムB	CUSHION RUBBER	4
21-11	75-535	ワッシャー	WASHER	4



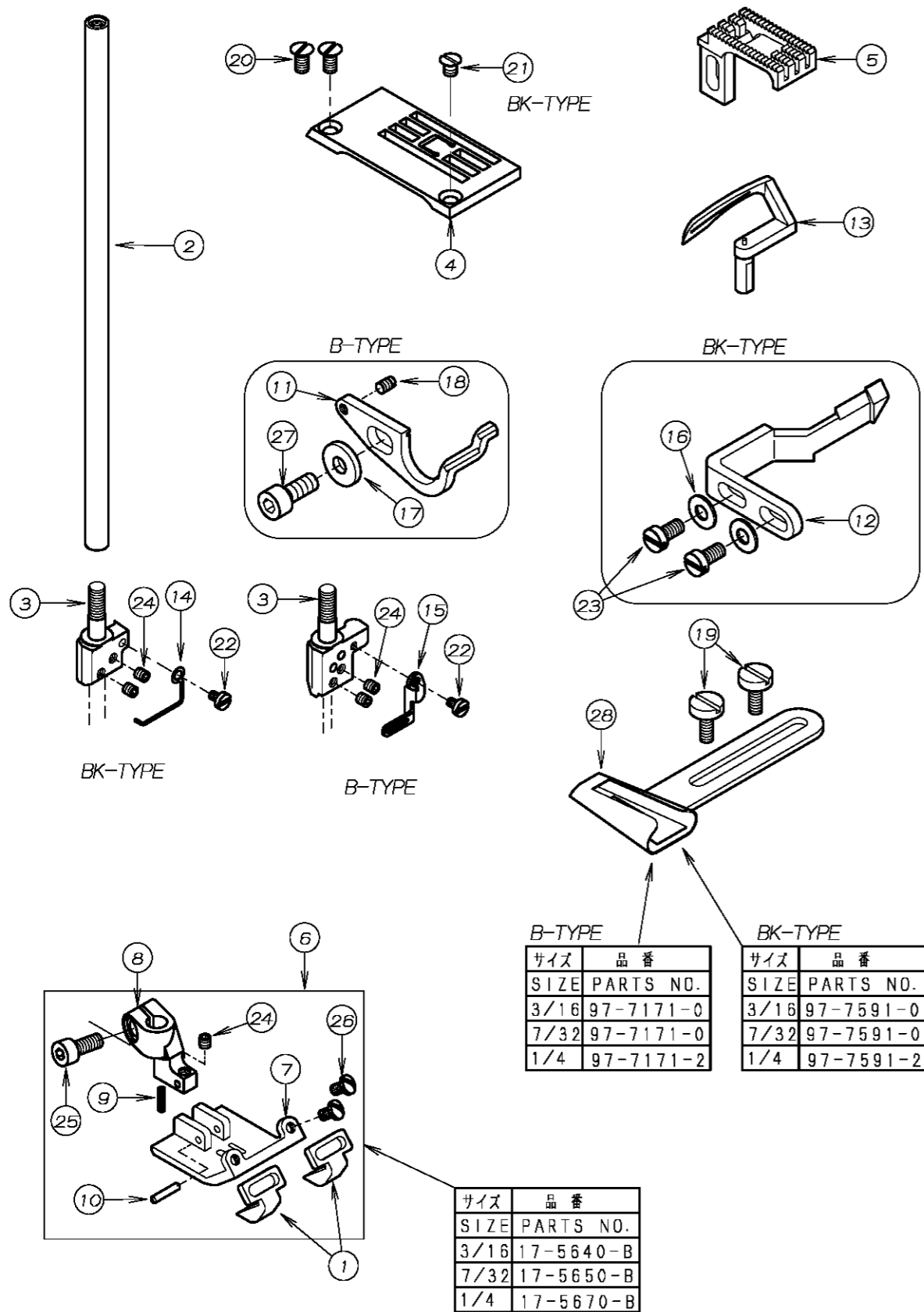
## 22. アクセサリー ACCESSORIES



REF. NO.	PART NO.	品名	DESCRIPTION	Qty
22-01	25-140	タンク取付金具	MACHINE MONUT BRACKET	2
22-02	28-611	マシン潤滑油	OIL	1
22-03	31-163	クッションゴム	CUSHION RUBBER	4
22-04	28-920	チェーン	CHAIN	1
22-05	20-0020	附属部品ケース	ACCESSORIES	1
22-06	80-751	六角ボルト	SCREW	4
22-07	28-464	T型レンチ 10mm	T-WRENCH	1
22-08	28-452	ドライバ - (大)	DRIVER (L)	1
22-09	07-707	下メス	LOWER KNIFE	1
22-10	28-011	ピンセット	TWEZERS	1
22-11	28-614	油差し	OILER	1
22-12	28-615	ジョウゴ	OIL FUNNEL	1
22-13	28-317	グリップ付六角レンチ 1.5mm	ALLEN KEY (1.5mm)	1
22-14	28-311	六角レンチ 2mm	ALLEN KEY (2mm)	1
22-15	28-312	六角レンチ 2.5mm	ALLEN KEY (2.5mm)	1
22-16	28-313	六角レンチ 3mm	ALLEN KEY (3mm)	1
22-17	28-314	六角レンチ 5mm	ALLEN KEY (5mm)	1
22-18	13-0140-6	針 UY×128GAS#14	NEEDLE UY×128GAS#14	1
22-19	13-0160-6	針 UY×128GAS#16	NEEDLE UY×128GAS#16	1
22-20	13-0110-6	針 UY×128GAS#11	NEEDLE UY×128GAS#11	1
22-21	13-2750-5	針 DR-2#25	NEEDLE DR-2#25	1
22-22	13-2800-6	針 UY×143GS#25	NEEDLE UY×143GS#25	1
22-23	23-121	テーブル取付ゴムA	CUSHION RUBBER	4
22-24	23-122	テーブル取付ゴムB	CUSHION RUBBER	4
22-25	75-535	ワッシャー	WASHER	4

# 23. ゲージパーツ GAUGE PARTS

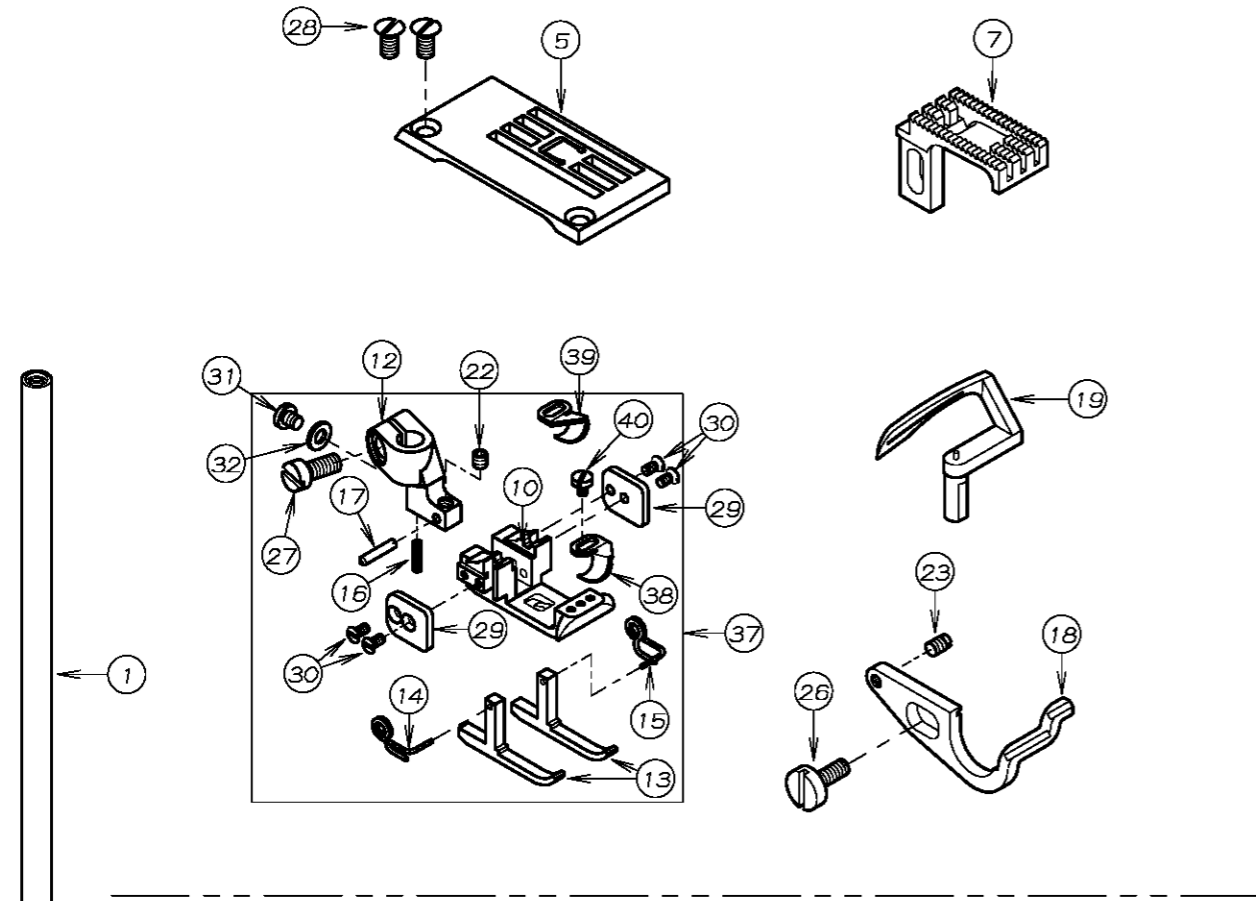
1702B, BK, PBK



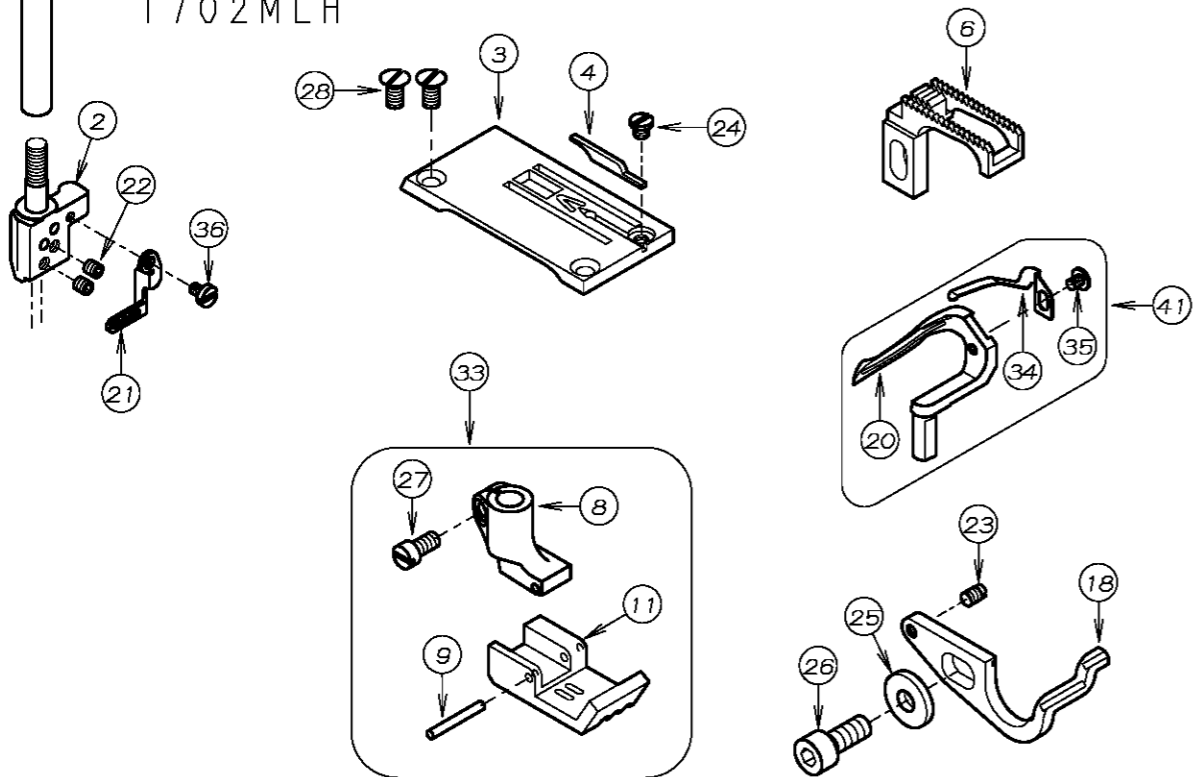
REF. NO.	PART NO.	品名	DESCRIPTION	Q'TY
23-01	07-410	生地カイト	BELT LOOP GUIDE	2
23-02	11-704	針棒	NEEDLE BAR	1
23-03	*	針株	NEEDLE HOLDER	1
23-04	*	針板	NEEDLE PLATE	1
23-05	15-704	送り歯	FEED DOG	1
23-06	*	押えセット	PRESSER FOOT ASS'Y	1
23-07	*	押え足	BOTTOM	1
23-08	17-8190-A	押え足ホース	SHANK	1
23-09	17-8190-F	ハネ	SPRING	1
23-10	17-8190-G	ピン	PIN	1
23-11	18-702	針受け	NEEDLE GUARD	1
23-12	18-705	針受け	NEEDLE GUARD	1
23-13	19-712	ループ	LOOPER	1
23-14	45-255	針株系カイト	THREAD GUIDE	1
23-15	45-549	針株系道	THREAD EYELET	1
23-16	75-455	ワッシャ	WASHER	2
23-17	75-456	ワッシャ	WASHER	1
23-18	84-113	ネジ	SCREW	1
23-19	84-368	ネジ	SCREW	2
23-20	84-464	ネジ	SCREW	1~2
23-21	84-465	ネジ	SCREW	1
23-22	85-618	ネジ	SCREW	1
23-23	87-096	ネジ	SCREW	2
23-24	87-104	ネジ	SCREW	3
23-25	87-113	六角穴付きボルト	BOLT	1
23-26	87-166	ネジ	SCREW	2
23-27	87-252	六角穴付きボルト	BOLT	1
23-28	*	ラッパ	HOLDER	1

# 24. ゲージパーツ GAUGE PARTS

1702P, PMD



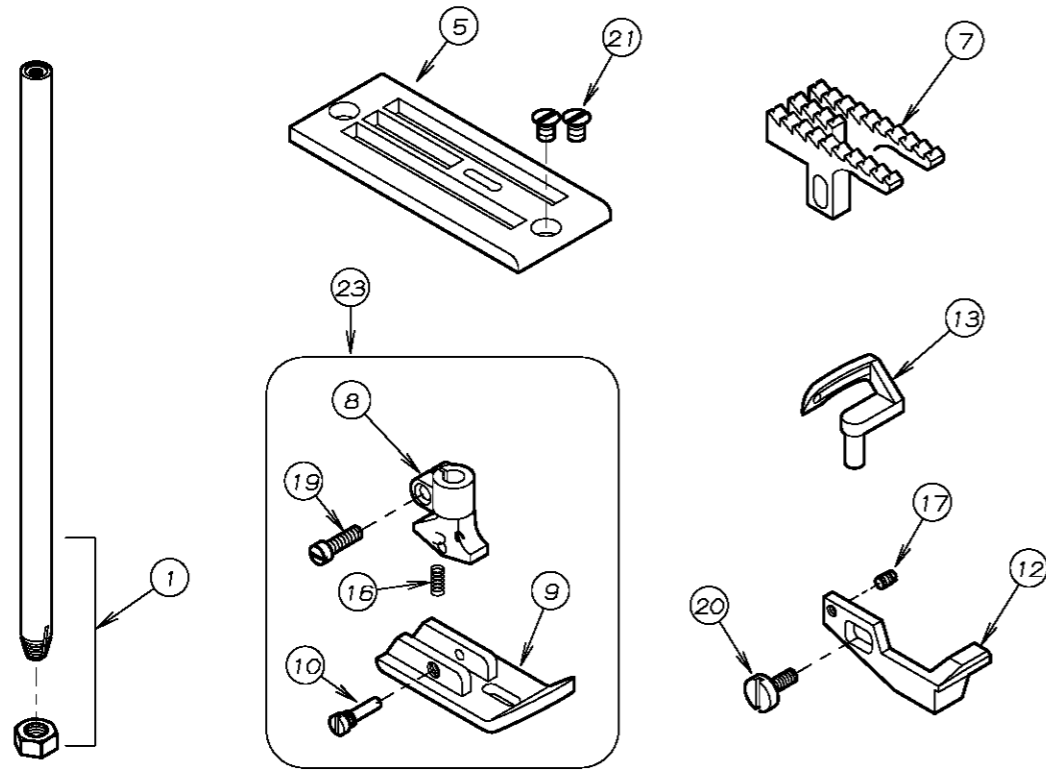
1702MLH



REF. NO.	PART NO.	品名	DESCRIPTION	Q'TY
24-01	11-704	針棒	NEEDLE BAR	1
24-02	*	針株	NEEDLE CLAMP	1
24-03	*	針板	NEEDLE PLATE	1
24-04	14-7210-A	針板爪	NAIL	1
24-05	*	針板	NEEDLE PLATE	1
24-06	15-321	送り歯	FEED DOG	1
24-07	*	送り歯	FEED DOG	1
24-08	17-4430-A	押えホース	SHANK	1
24-09	17-4430-C	ヒンシネジ	SCREW	1
24-10	*	押え足	BOTTOM	1
24-11	17-7210-B	押え足	BOTTOM	1
24-12	17-7680-A	押えホース	SHANK	1
24-13	17-7680-B	補助押え足	GUIDE BRACKET	2
24-14	17-8190-D	補助押え足ハネ(左)	SPRING (LEFT)	1
24-15	17-8190-E	補助押え足ハネ(右)	SPRING (RIGHT)	1
24-16	17-8190-F	ハネ	SPRING	1
24-17	17-8190-G	ピン	PIN	1
24-18	18-702	針受け	NEEDLE GUARD	1
24-19	19-712	ルーパ	LOOPER	1
24-20	19-363	ルーパ	LOOPER	1
24-21	45-549	針株糸ガイド	THREAD GUIDE	1
24-22	87-104	ネジ	SCREW	3
24-23	84-113	ネジ	SCREW	1
24-24	84-163	ネジ	SCREW	1
24-25	75-456	ワッシャ	WASHER	1
24-26	87-252	六角穴付きボルト	BOLT	1
24-27	87-034	ネジ	SCREW	1
24-28	84-464	ネジ	SCREW	2
24-29	17-8190-J	補助押え足糸ガイドプレート	GUIDE PLATE	2
24-30	87-107	ネジ	SCREW	4
24-31	87-083	ネジ	SCREW	1
24-32	75-228	ワッシャ	WASHER	1
24-33	*	押えセット (MLH)	PRESSER FOOT ASS'Y	1
24-34	79-579	ルーパ裏ハネ大	THREAD RETAINING SPRING	1
24-35	85-611	ネジ	SCREW	1
24-36	85-618	ネジ	SCREW	1
24-37	*	押えセット (P, PMD)	PRESSER FOOT ASS'Y	1
24-38	17-7680-K	生地ガイド	GUIDE	1
24-39	17-7680-L	生地ガイド	GUIDE	1
24-40	87-035	ネジ	SCREW	1
24-41	19-3630-2	後ルーパセット	REAR LOOPER ASS'Y	1

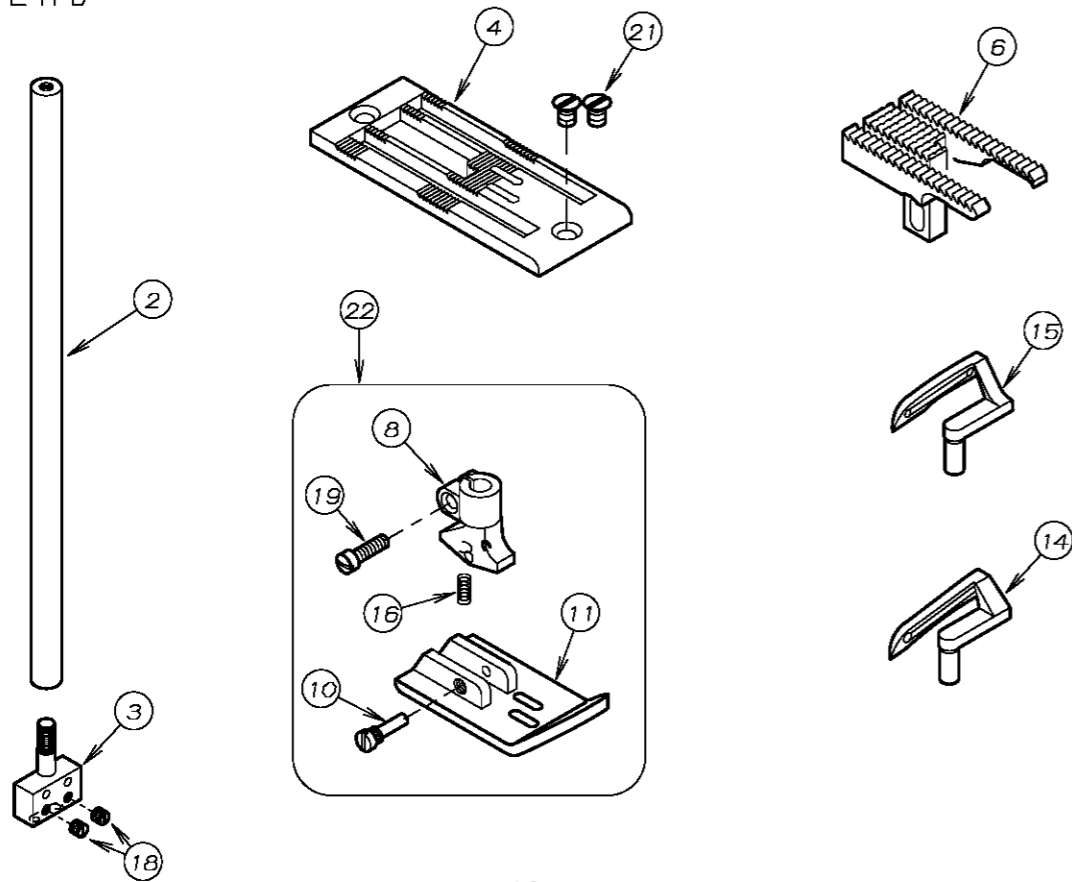
# 25. ゲージパーツ GAUGE PARTS

1701EHD



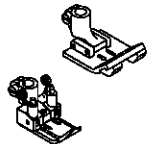





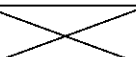


REF. NO.	PART NO.	品名	DESCRIPTION	Q'TY
25-01	11-713	針棒	NEEDLE BAR	1
25-02	11-720	針棒	NEEDLE BAR	1
25-03	12-718	針株	NEEDLE CLAMP	1
25-04	14-717	針板	NEEDLE PLATE	1
25-05	14-718	針板	NEEDLE PLATE	1
25-06	15-710	送り歯	FEED DOG	1
25-07	15-718	送り歯	FEED DOG	1
25-08	17-7150-A	押エホス	SHANK	1
25-09	17-7180-B	押エ足	BOTTOM	1
25-10	17-7180-C	取付ピン	PIN	1
25-11	17-7190-B	押エ足	BOTTOM	1
25-12	18-731	針受け	NEEDLE GUARD	1
25-13	19-703	ル-ハ°-	LOOPER	1
25-14	19-720	ル-ハ°-	LOOPER	1
25-15	19-721	ル-ハ°-	LOOPER	1
25-16	79-191	ハ°ネ	SPRING	1
25-17	84-113	ネジ°	SCREW	1
25-18	84-311	ネジ°	SCREW	2
25-19	84-367	ネジ°	SCREW	1
25-20	84-368	ネジ°	SCREW	1
25-21	84-661	ネジ°	SCREW	2
25-22	17-7190-1	押エセット (1702EHD)	PRESSER FOOT ASS'Y	1
25-23	17-7180-1	押エセット (1701EHD)	PRESSER FOOT ASS'Y	1

1702EHD



## 26. ゲージ部品一覧表 GAUGE PARTS TABLE

モデル MODEL	ゲージサイズ GAUGE SIZE (インチ) (INCH)	針棒 NEEDLE BAR	針株 NEEDLE HOLDER	押え組 PRESSER FOOT ASSEMBLY	針板 NEEDLE PLATE	送歯 FEED DOG	ルーパー台 LOOPER 台 LOOPER HOLDER	針受 NEEDLE GUARD	ルーパー LOOPER														
									A	B													
1702B	3/16	11-704									A	B											
	7/32												12-2170-1	17-5640-1	14-743	15-704	18-702						
	1/4												12-2280-1	17-5650-1	14-753								
	12-2290-1												17-5670-1	14-763									
1702BK	3/16																						
	7/32																						
	1/4																						
1702P 1702PMD	1/8																						
	5/32																						
	3/16																						
	7/32																						
1702MLH	1/8																						
1701EHD		11-713		17-7180-1	14-718	15-718		18-731	19-703														
1702EHD	1/4	11-720	12-7180-1	17-7190-1	14-717	15-710	19-318		19-720	19-721													